

NÚMERO DE ABERTURA DE EMPRESAS NO PARANÁ - 2021

COMPARATIVO COM ANO DE 2020

PERÍODO: janeiro - março/2021

MEI's inclusos

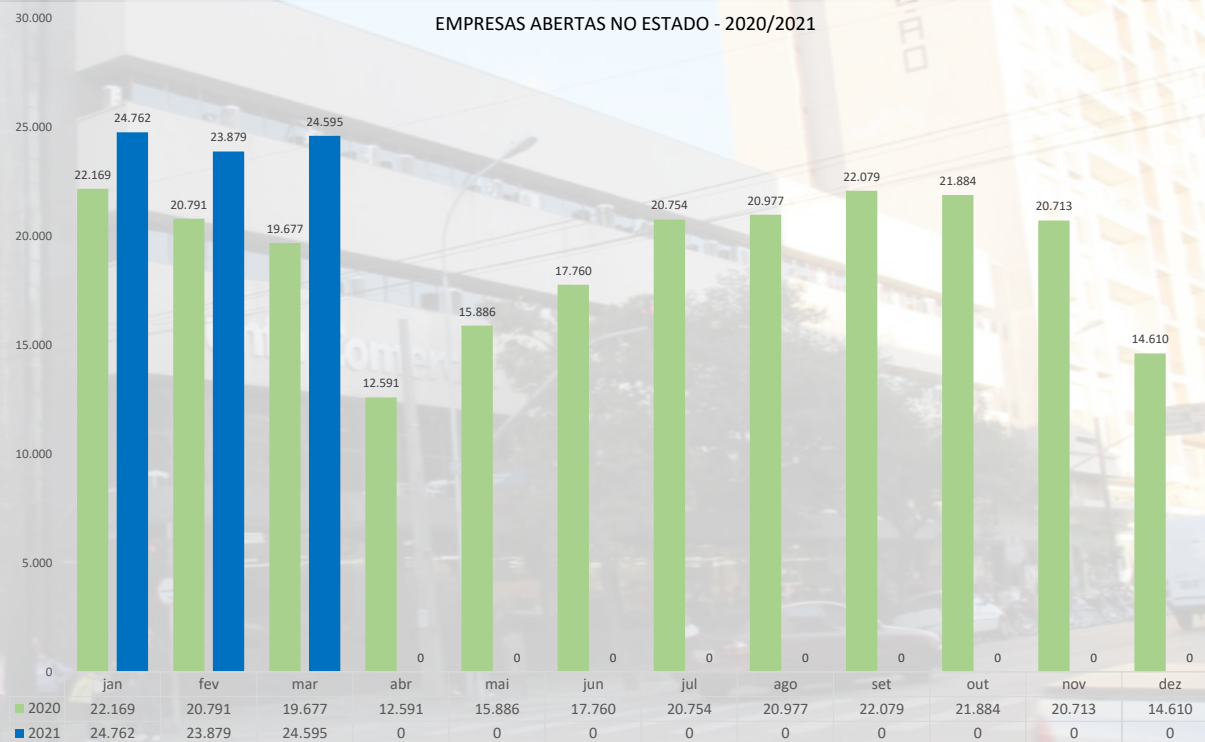
2021: **73.236**

2020: **62.637**

CRESCIMENTO DE **16,92%**

**JUNTA COMERCIAL
DO PARANÁ**

EMPRESAS ABERTAS NO ESTADO - 2020/2021



MEI's inclusos

ABERTURA DE EMPRESAS NO PARANÁ - 2021

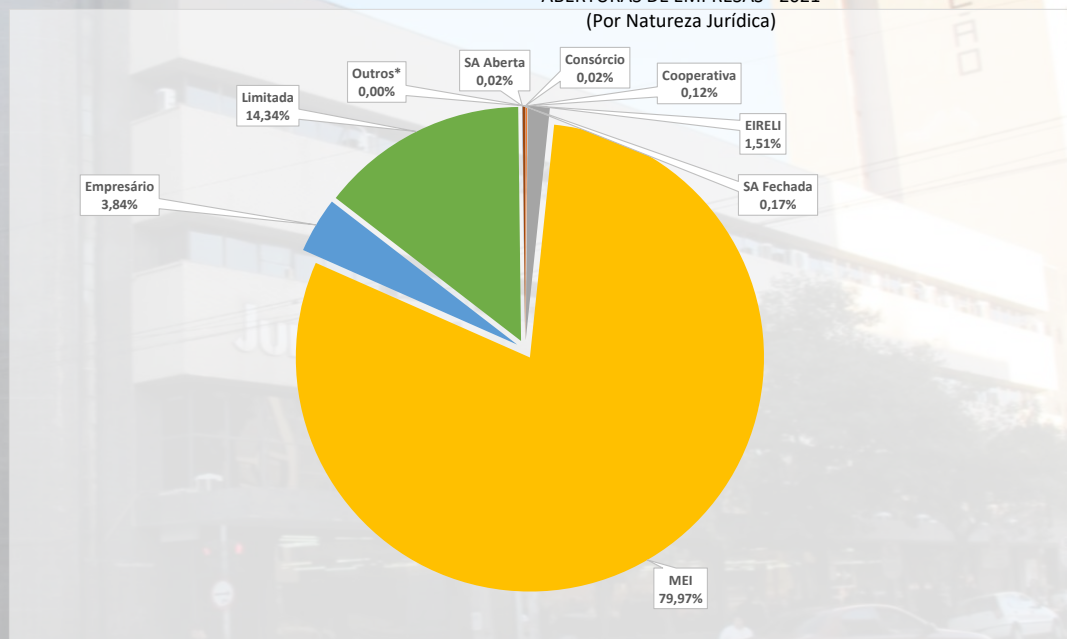
POR NATUREZA JURÍDICA



PERÍODO: janeiro-março/2021

Consórcio	16	0,02%
Cooperativa	81	0,11%
EIRELI	1.295	1,77%
MEI	56.369	76,97%
Empresário	2.945	4,02%
LTDA	12.335	16,84%
S/A (aberta)	46	0,06%
S/A (fechada)	146	0,20%
Outros Tipos *	3	0,00%
TOTAL	73.236	

ABERTURAS DE EMPRESAS - 2021
(Por Natureza Jurídica)



* Inclui: Empresa Pública; Estabelecimento, no Brasil, de Empresa Binacional Argentino-Brasileira; Estabelecimento, no Brasil, de Sociedade Estrangeira; Sociedade de Economia Mista; Sociedade Empresária em Nome Coletivo

ABERTURA X BAIXAS DE EMPRESAS NO PARANÁ - 2021

PERÍODO: janeiro-março/2021

MEI's inclusos

ABERTURAS (Constituições de empresas)

73.236

Baixas (extinção de empresas)

24.189

Saldo Empresas em 2021

49.047

PERÍODO: janeiro-março/2020

ABERTURAS (Constituições de empresas)

62.637

Encerramento (Baixas de Empresas)

17966

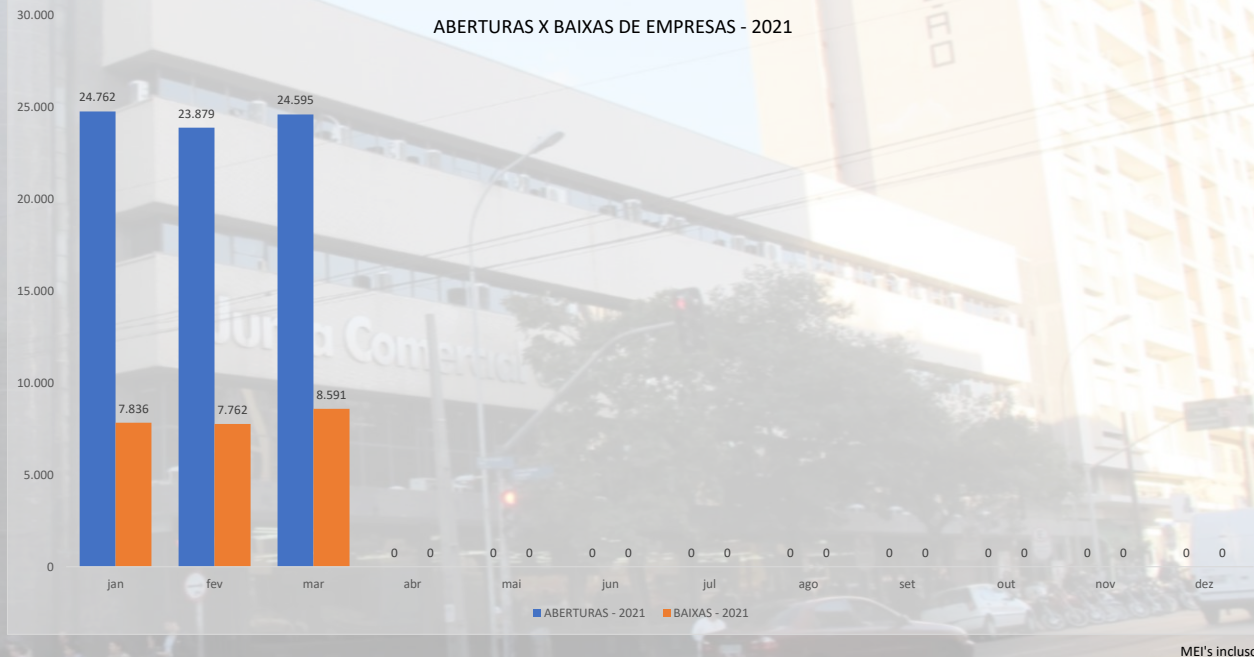
Saldo Empresas em 2020

44.671

RESULTADO SUPERIOR EM

9,80%

2021 em relação a 2020



ABERTURA DE EMPRESAS NO PARANÁ - 2021

POR ATIVIDADE ECONÔMICA - CNAE



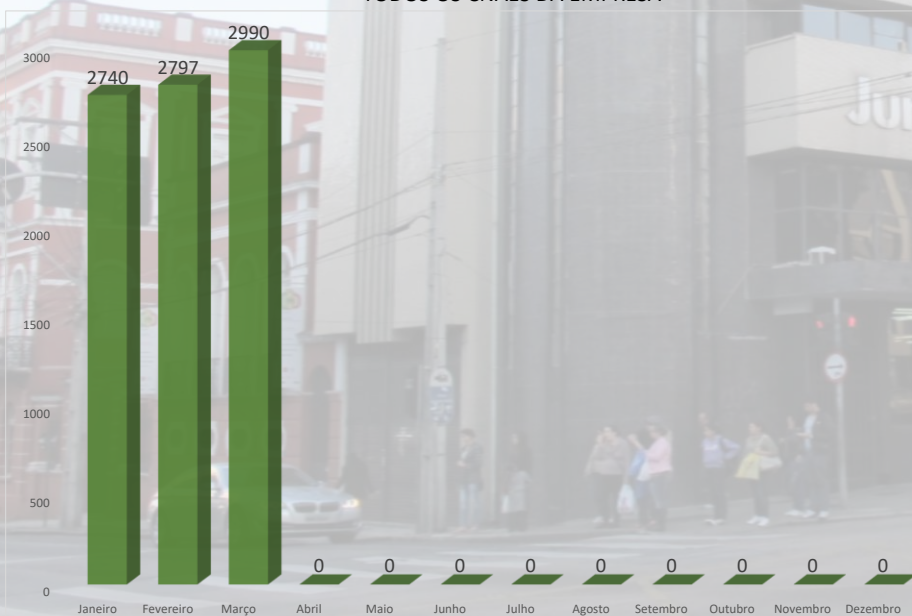
PERÍODO: janeiro-março/2021

ABERTURAS DE EMPRESAS POR ATIVIDADE ECONÔMICA
ALOJAMENTO E ALIMENTAÇÃO

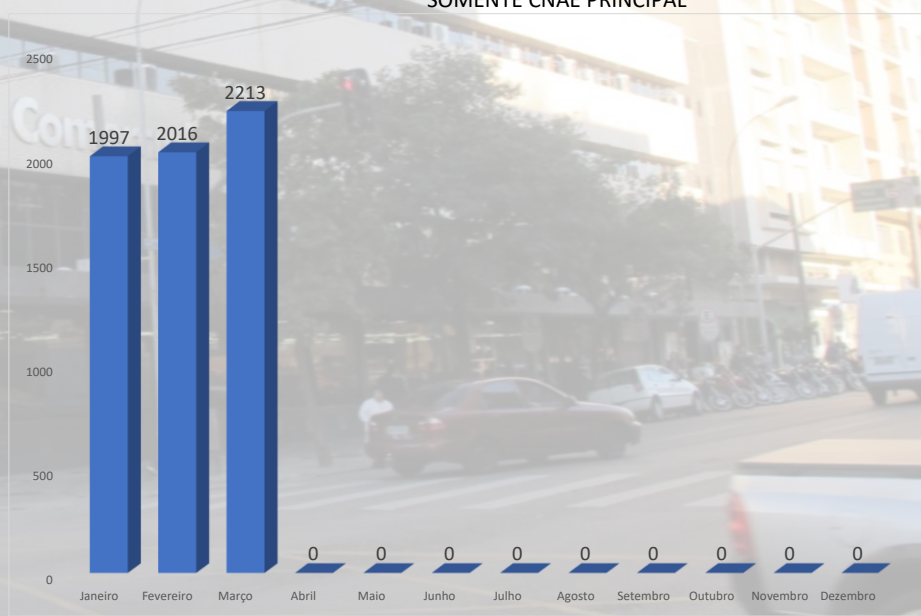
ALOJAMENTO E ALIMENTAÇÃO

	JAN	FEV	MAR	ABR	MAI	JUN	JUL	AGO	SET	OUT	NOV	DEZ	TOTAL
TODOS OS CNAES DA EMPRESA	2740	2797	2990	0	0	0	0	0	0	0	0	0	8527
SOMENTE CNAE PRINCIPAL	1997	2016	2213	0	0	0	0	0	0	0	0	0	6226

TODOS OS CNAES DA EMPRESA



SOMENTE CNAE PRINCIPAL



Selecione o Município (ou ESTADO)

ESTADO



QUANTIDADE DE EMPRESAS POR MUNICÍPIO / ESTADO E MOVIMENTAÇÃO DE PROCESSOS NA JUCEPAR EM 2021



Município Selecionado

ESTADO

Qtd Empresas Ativas

BASE DE DADOS DA RECEITA FEDERAL DO BRASIL

	Qtd Empresas Baixadas	Qtd Empresas Outras Sit.	TOTAL DE EMPRESAS
Matriz	1.319.512	448.656	3.039.861
Filiais	89.202	14.701	173.716
Total	1.408.714	463.357	3.213.577

Matriz	1.271.693
Filiais	69.813
Total	1.341.506

MOVIMENTAÇÃO DE PROCESSOS EM ESTADO

QTD PROCESSOS NO ANO **171.865**

ABERTURA (CONSTITUIÇÕES DE EMPRESAS)

JAN	FEV	MAR	ABR	MAI	JUN	JUL	AGO	SET	OUT	NOV	DEZ
24.762	23.879	24.436	0	0	0	0	0	0	0	0	0

TOTAL DE EMPRESAS CONSTITUÍDAS EM 2021 **73.077**

ALTERAÇÕES DE EMPRESAS

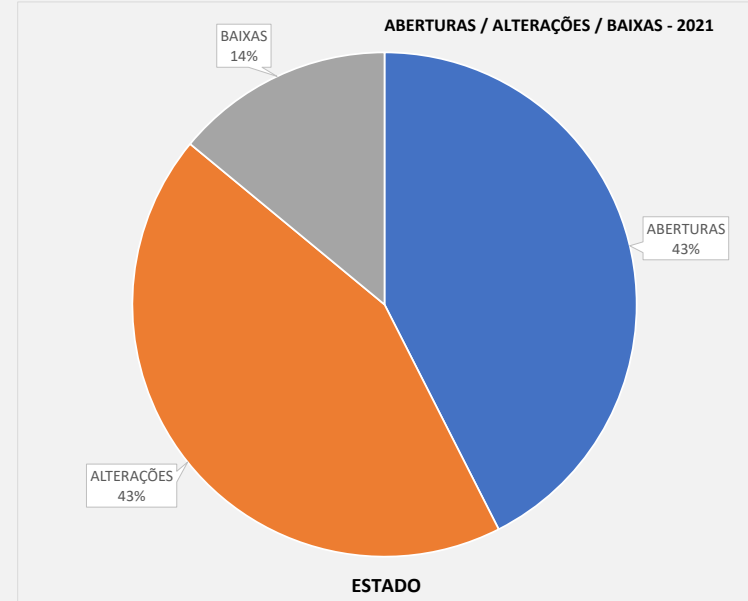
JAN	FEV	MAR	ABR	MAI	JUN	JUL	AGO	SET	OUT	NOV	DEZ
23.770	24.557	26.381	0	0	0	0	0	0	0	0	0

TOTAL DE EMPRESAS ALTERADAS EM 2021 **74.708**

BAIXAS (EXTINÇÕES DE EMPRESAS)

JAN	FEV	MAR	ABR	MAI	JUN	JUL	AGO	SET	OUT	NOV	DEZ
7.836	7.762	8.482	0	0	0	0	0	0	0	0	0

TOTAL DE EMPRESAS EXTINTAS EM 2021 **24.080**



ABERTURAS / ALTERAÇÕES / BAIXAS - 2021

