

NÚMERO DE ABERTURA DE EMPRESAS NO PARANÁ - 2021

COMPARATIVO COM ANO DE 2020

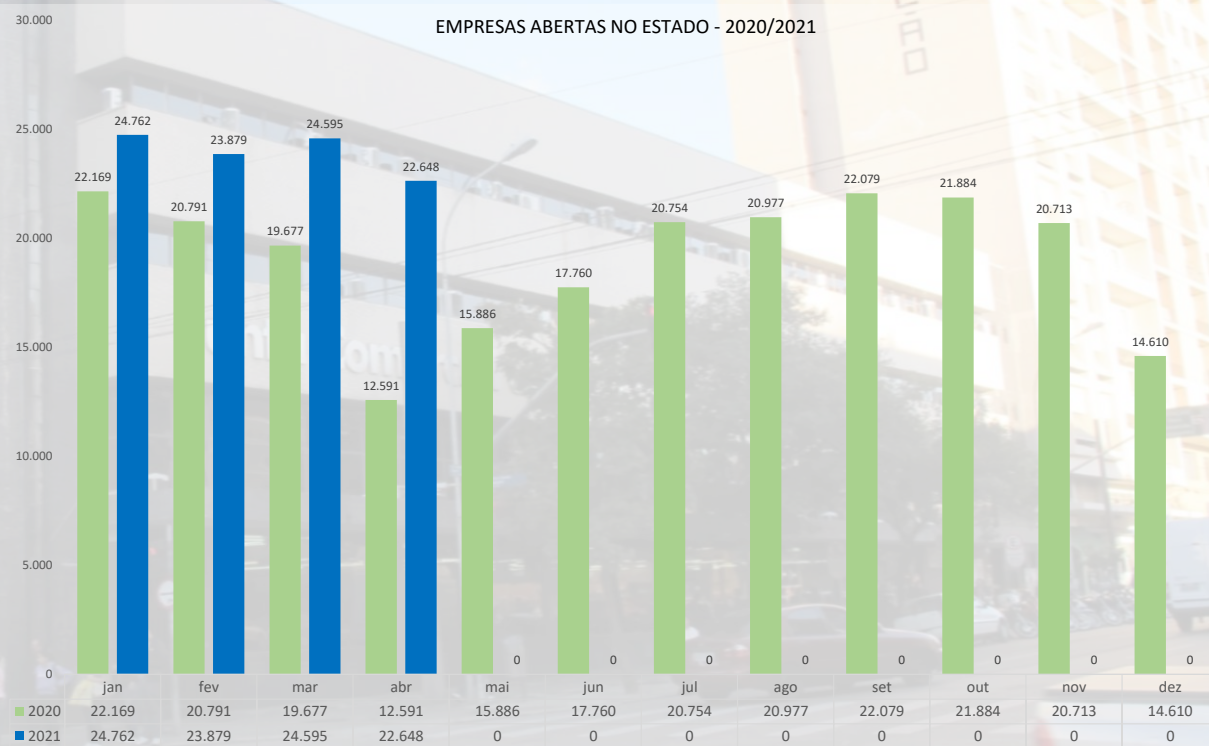
PERÍODO: janeiro - abril/2021

MEI's inclusos

2021: 95.884

2020: 75.228

CRESCIMENTO DE **27,46%**



MEI's inclusos

ABERTURA DE EMPRESAS NO PARANÁ - 2021

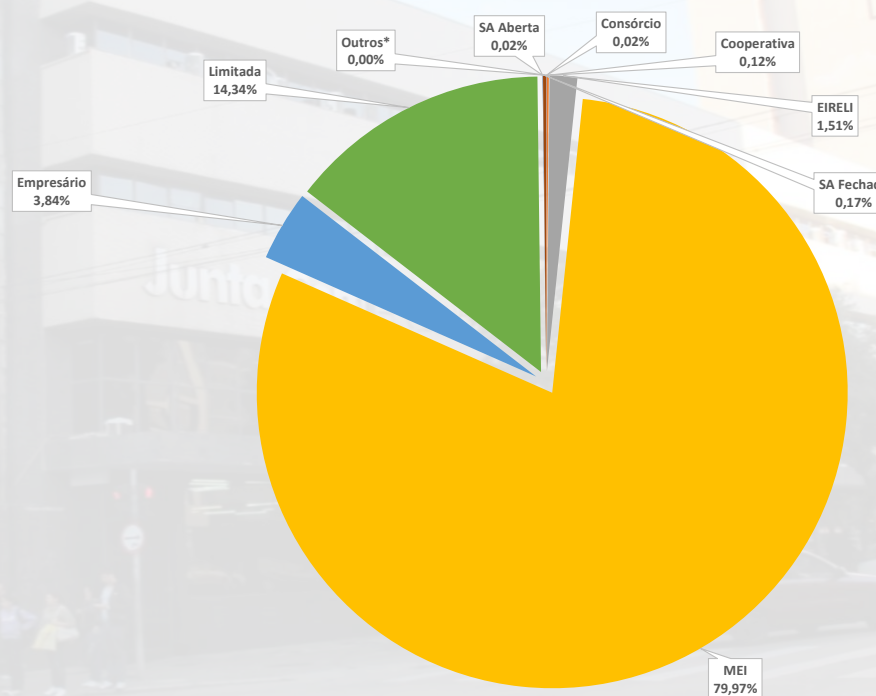
POR NATUREZA JURÍDICA

PERÍODO: janeiro-abril/2021

Consórcio	29	0,03%
Cooperativa	104	0,11%
EIRELI	1.675	1,75%
MEI	73.502	76,66%
Empresário	3.835	4,00%
LTDA	16.491	17,20%
S/A (aberta)	63	0,07%
S/A (fechada)	182	0,19%
Outros Tipos *	3	0,00%
TOTAL	95.884	

* Inclui: Empresa Pública; Estabelecimento, no Brasil, de Empresa Binacional Argentino-Brasileira; Estabelecimento, no Brasil, de Sociedade Estrangeira; Sociedade de Economia Mista; Sociedade Empresária em Nome Coletivo

ABERTURAS DE EMPRESAS - 2021
 (Por Natureza Jurídica)



Seleção o Município (ou ESTADO)

ESTADO

QUANTIDADE DE EMPRESAS POR MUNICÍPIO / ESTADO E MOVIMENTAÇÃO DE PROCESSOS NA JUCEPAR EM 2021

Município Selecionado	ESTADO		
➔	Qtd Empresas Baixadas	Qtd Empresas Outras Sit.	TOTAL DE EMPRESAS
	Matriz 1.319.512	Matriz 448.656	Matriz 3.039.861
	Filiais 89.202	Filiais 14.701	Filiais 173.716
	Total 1.408.714	Total 463.357	Total 3.213.577

Qtd Empresas Ativas	
Matriz	1.271.693
Filiais	69.813
Total	1.341.506

QTD PROCESSOS NO ANO
225.777

MOVIMENTAÇÃO DE PROCESSOS EM ESTADO

ABERTURA (CONSTITUIÇÕES DE EMPRESAS)

JAN	FEV	MAR	ABR	MAI	JUN	JUL	AGO	SET	OUT	NOV	DEZ
24.762	23.879	24.436	22.648	0	0	0	0	0	0	0	0

TOTAL DE EMPRESAS CONSTITUÍDAS EM 2021 (Estado) 95.884

ALTERAÇÕES DE EMPRESAS

JAN	FEV	MAR	ABR	MAI	JUN	JUL	AGO	SET	OUT	NOV	DEZ
23.770	24.557	26.381	23.570	0	0	0	0	0	0	0	0

TOTAL DE EMPRESAS ALTERADAS EM 2021 (Estado) 98.278

BAIXAS (EXTINÇÕES DE EMPRESAS)

JAN	FEV	MAR	ABR	MAI	JUN	JUL	AGO	SET	OUT	NOV	DEZ
7.836	7.762	8.482	7.694	0	0	0	0	0	0	0	0

TOTAL DE EMPRESAS EXTINTAS EM 2021 (Estado) 31.774

ABERTURAS / ALTERAÇÕES / BAIXAS - 2021

Categoria	Porcentagem
ALTERAÇÕES	44%
ABERTURAS	42%
BAIXAS	14%

ABERTURAS / ALTERAÇÕES / BAIXAS - 2021

Mês	Aberturas	Alterações	Baixas
Janeiro	24.762	23.770	7.836
Fevereiro	23.879	24.557	7.762
Março	24.436	26.381	8.482
Abril	22.648	23.570	7.694
Mai	0	0	0
Junho	0	0	0
Julho	0	0	0
Agosto	0	0	0
Setembro	0	0	0
Outubro	0	0	0
Novembro	0	0	0
Dezembro	0	0	0

NÚMERO DE BAIXAS DE EMPRESAS NO PARANÁ - 2021

COMPARATIVO COM ANO DE 2020

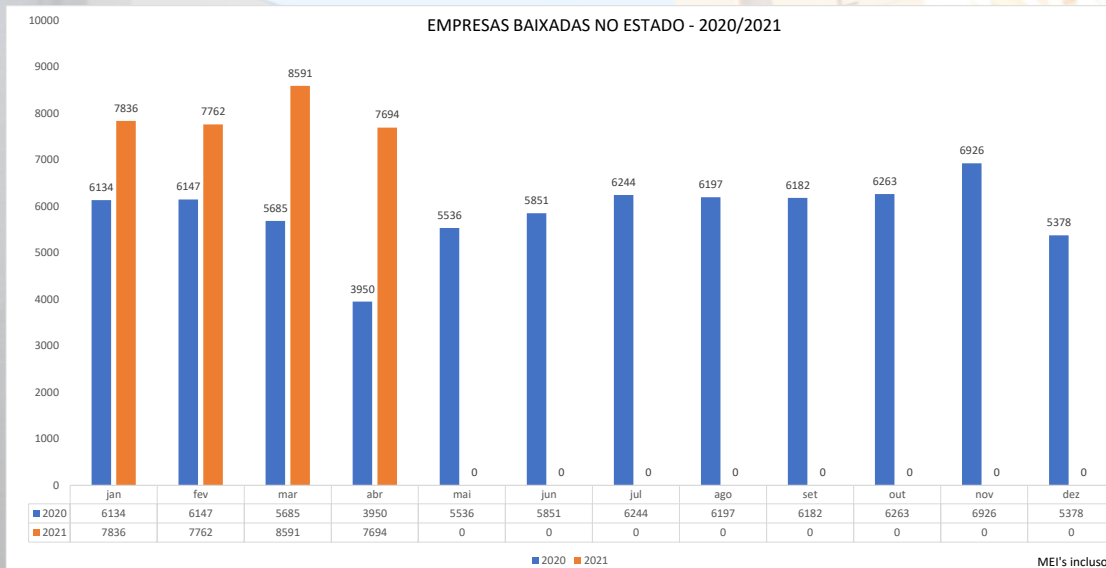
PERÍODO: janeiro - abril/2021

MEI's inclusos

2021: **31.883**

2020: **21.916**

CRESCIMENTO DE **45,48%**



ABERTURA X BAIXAS DE EMPRESAS NO PARANÁ - 2021

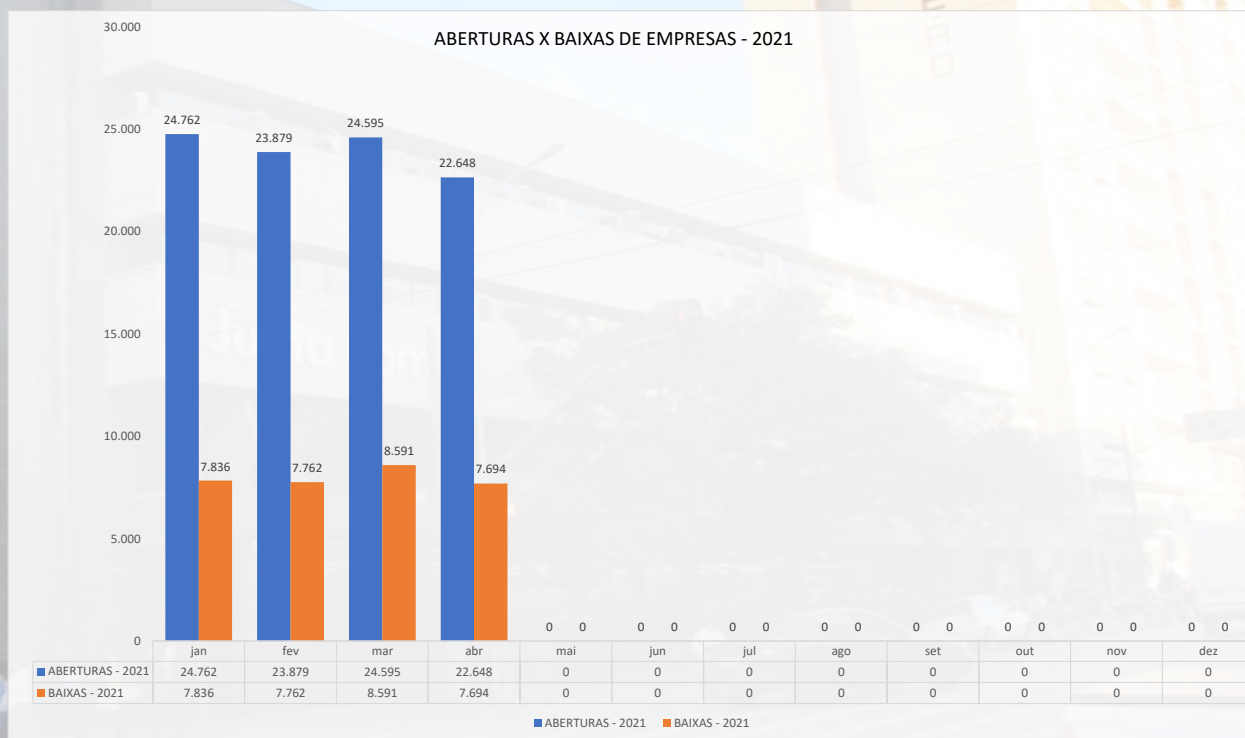
PERÍODO: janeiro-abril/2021
 MEI's inclusos

ABERTURAS (Constituições de empresas)	95.884
Baixas (extinção de empresas)	31.883
Saldo Empresas em 2021	64.001

PERÍODO: janeiro-abril/2020

ABERTURAS (Constituições de empresas)	62.637
Encerramento (Baixas de Empresas)	21.916
Saldo Empresas em 2020	53.312

RESULTADO SUPERIOR EM 20,05%
 2021 em relação a 2020



MEI's inclusos