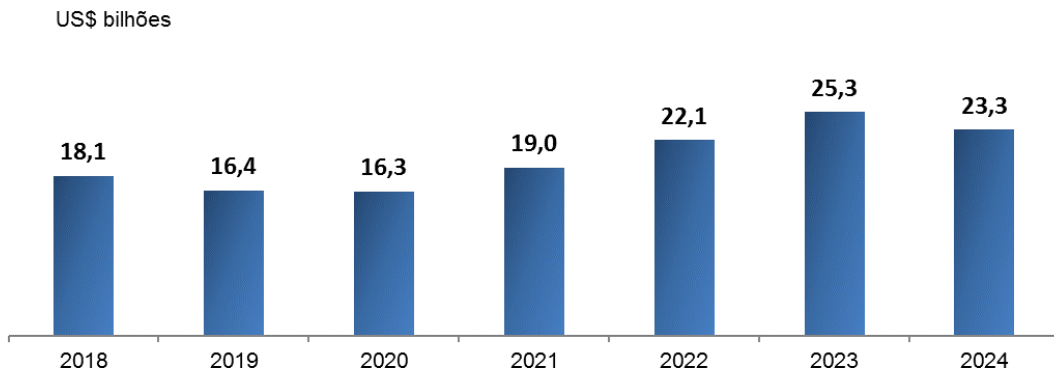
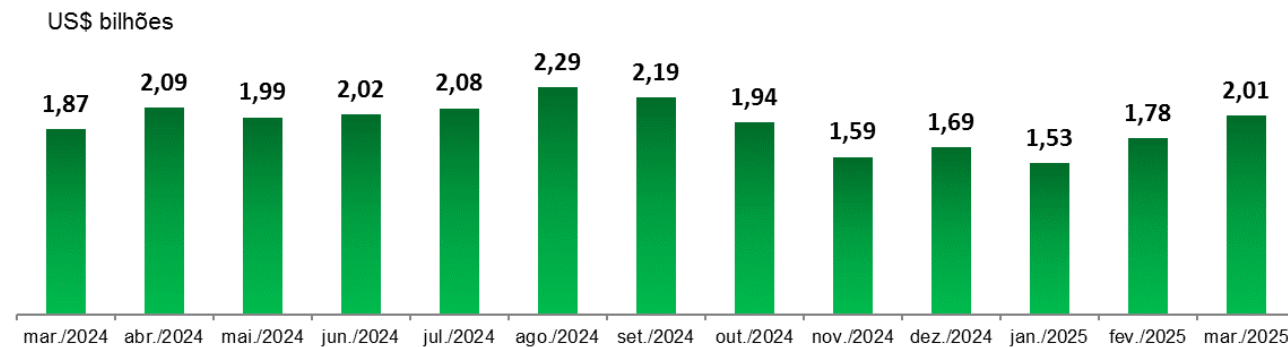


EXPORTAÇÕES TOTAIS DO PARANÁ - 2018-2024



FONTE: MDIC-SECEX

EXPORTAÇÕES MENSAIS DO PARANÁ - 2024-2025



FONTE: MDIC-SECEX

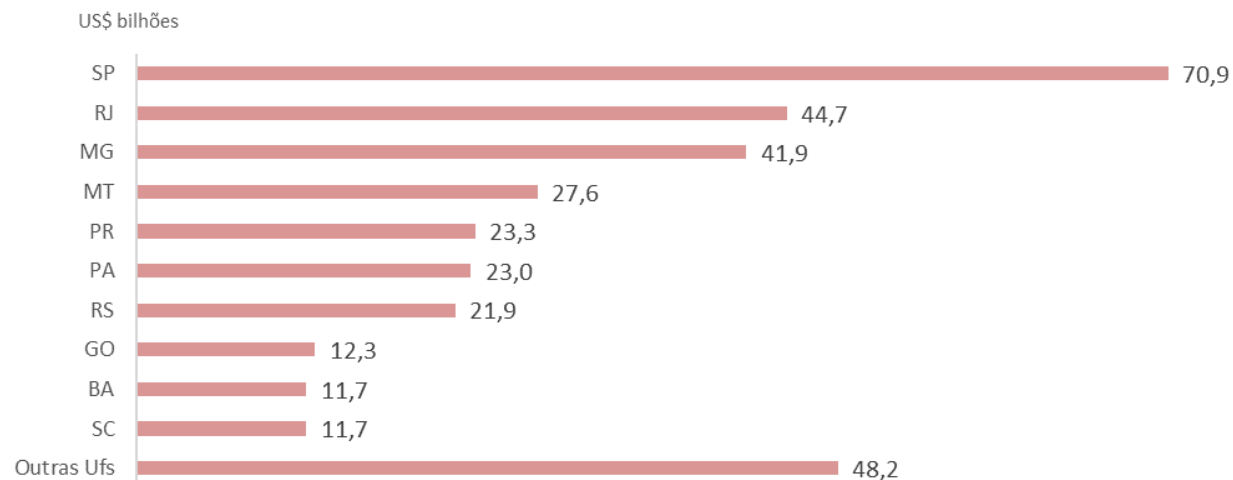
EXPORTAÇÕES PARANAENSES, SEGUNDO PRINCIPAIS PRODUTOS – JANEIRO A MARÇO 2024-2025

PRODUTO	JANEIRO A MARÇO DE 2024		JANEIRO A MARÇO DE 2025		VAR. (%)
	US\$	Part. (%)	US\$	Part. (%)	
Carne de frango "in natura"	813.988.814	14,8	1.000.908.931	18,8	23,0
Soja em grão	1.440.657.457	26,3	980.016.737	18,4	-32,0
Farelo de soja	430.772.564	7,9	276.685.377	5,2	-35,8
Cereais	214.698.598	3,9	259.548.098	4,9	20,9
Papel	197.675.049	3,6	201.572.333	3,8	2,0
Açúcar bruto	266.835.745	4,9	189.209.847	3,6	-29,1
Automóveis	72.406.976	1,3	166.791.523	3,1	130,4
Madeira compensada ou contraplacada	130.247.359	2,4	154.040.550	2,9	18,3
Celulose	119.053.248	2,2	134.721.276	2,5	13,2
Carne suína "in natura"	63.774.663	1,2	120.873.315	2,3	89,5
Demais produtos	1.736.782.938	31,7	1.829.610.791	34,4	5,3
Total	5.486.893.411	100,0	5.313.978.778	100,0	-3,2

FONTE: MDIC-SECEX

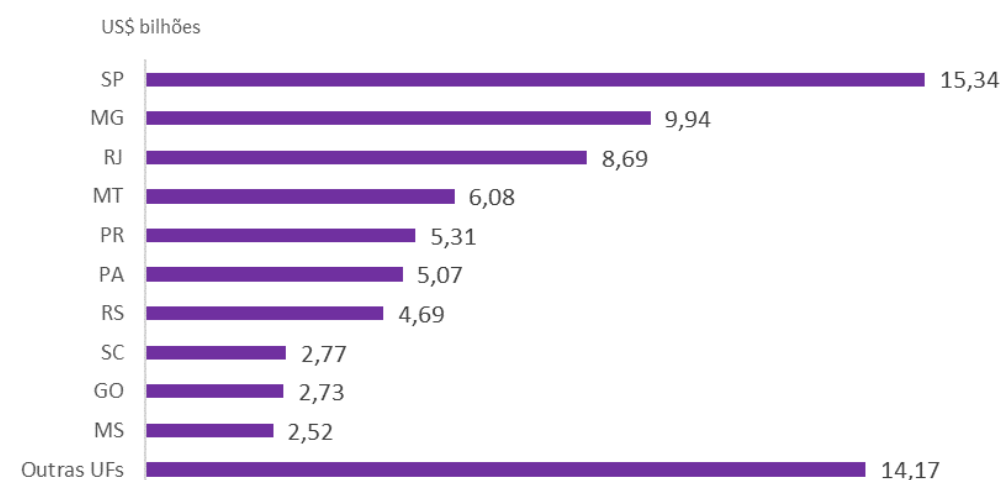
NOTA: Elaboração do IPARDES.

PRINCIPAIS UFs EXPORTADORAS - ANO DE 2024



FONTE: MDIC-SECEX

PRINCIPAIS UFs EXPORTADORAS - JANEIRO A MARÇO DE 2025



FONTE: MDIC-SECEX

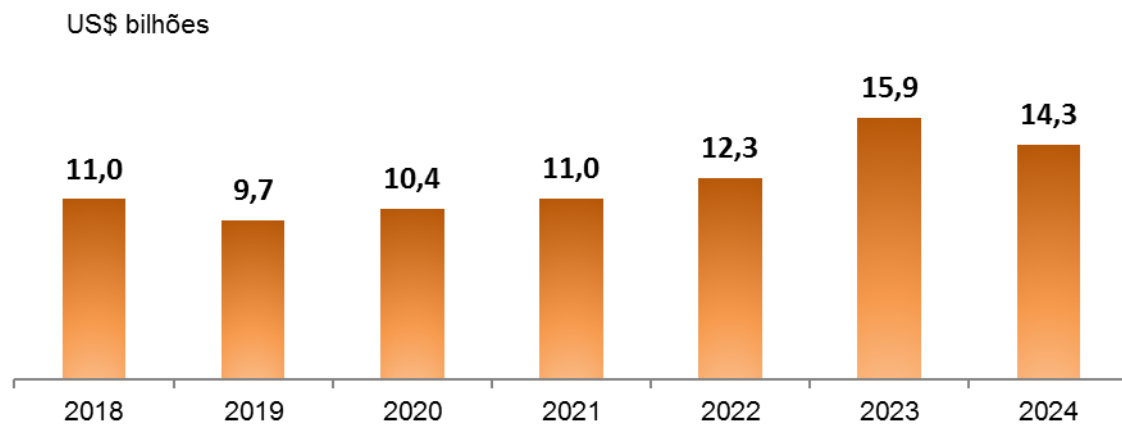
EXPORTAÇÕES DO PARANÁ, SEGUNDO PRINCIPAIS PAÍSES DE DESTINO – JANEIRO A MARÇO 2024-2025

PAÍS	JANEIRO A MARÇO DE 2024		JANEIRO A MARÇO DE 2025		VAR. (%)
	Valor (US\$ FOB)	Part. (%)	Valor (US\$ FOB)	Part. (%)	
China	1.469.882.449	26,8	1.162.858.358	21,9	-20,9
Argentina	205.221.979	3,7	368.536.516	6,9	79,6
Estados Unidos	347.774.182	6,3	358.633.633	6,7	3,1
México	181.913.839	3,3	219.440.324	4,1	20,6
Irã	156.178.501	2,8	161.551.912	3,0	3,4
Paraguai	132.631.661	2,4	135.365.042	2,5	2,1
Bangladesh	39.299.936	0,7	129.930.926	2,4	230,6
Chile	142.150.169	2,6	117.865.735	2,2	-17,1
Emirados Árabes Unidos	129.173.174	2,4	116.126.712	2,2	-10,1
Índia	131.550.842	2,4	108.751.058	2,0	-17,3
Outros países de destino	2.551.116.679	46,5	2.434.918.562	45,8	-4,6
TOTAL	5.486.893.411	100,0	5.313.978.778	100,0	-3,2

FONTE: MDIC-SECEX

NOTA: Elaboração do IPARDES.

EXPORTAÇÕES PARANAENSES DE ALIMENTOS - 2018-2024



FONTES: MDIC-SECEX
NOTA: Elaboração do IPARDES.

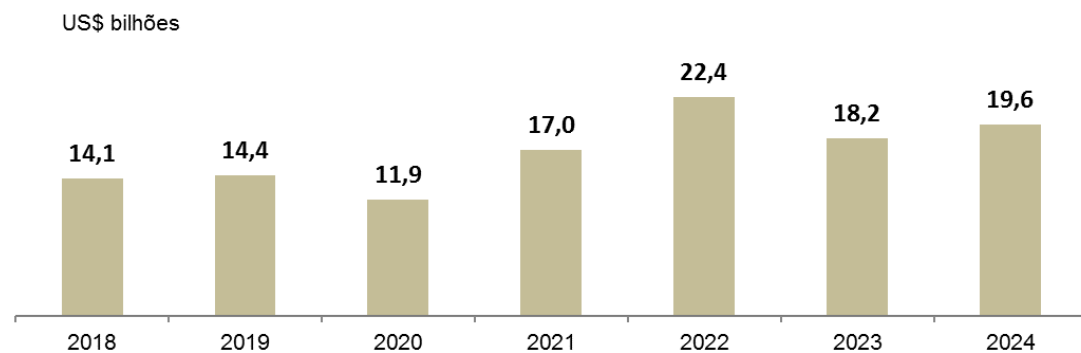
EXPORTAÇÕES PARANAENSES DE ALIMENTOS, SEGUNDO PRINCIPAIS PRODUTOS – JANEIRO A MARÇO 2024-2025

PRODUTO	EXPORTAÇÃO (US\$)		Variação (%)
	Janeiro a Março de 2024	Janeiro a Março de 2025	
Carne de frango "in natura"	813.988.814	1.000.908.931	23,0
Soja em grão	1.440.657.457	980.016.737	-32,0
Farelo de soja	430.772.564	276.685.377	-35,8
Cereais	214.698.598	259.548.098	20,9
Açúcar bruto	266.835.745	189.209.847	-29,1
Carne suína "in natura"	63.774.663	120.873.315	89,5
Óleo de soja bruto	68.304.528	113.282.343	65,8
Café solúvel	69.052.968	89.880.790	30,2
Carne bovina "in natura"	23.266.415	41.357.568	77,8
Carne de frango industrializada	33.177.190	39.865.941	20,2
Outros alimentos	110.707.650	87.083.842	-21,3
TOTAL	3.535.236.592	3.198.712.789	-9,5

FONTES: MDIC-SECEX

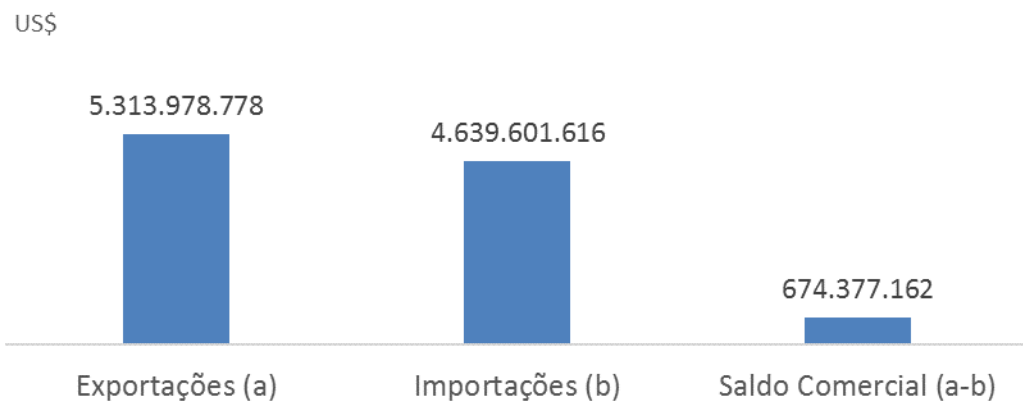
NOTA: Elaboração do IPARDES.

IMPORTAÇÕES TOTAIS DO PARANÁ - 2018-2024



FONTE: MDIC-SECEX

BALANÇA COMERCIAL - PARANÁ - JANEIRO A MARÇO DE 2025



FONTE: MDIC-SECEX

IMPORTAÇÕES DO PARANÁ, SEGUNDO PRINCIPAIS PRODUTOS – JANEIRO A MARÇO 2024-2025

PRODUTO	JANEIRO A MARÇO DE 2024		JANEIRO A MARÇO DE 2025		VAR. (%)
	US\$	Part. (%)	US\$	Part. (%)	
Adbos e fertilizantes	354.931.204	8,5	507.662.775	10,9	43,0
Produtos químicos orgânicos	251.008.626	6,0	351.719.363	7,6	40,1
Óleos e combustíveis	327.030.287	7,8	326.260.222	7,0	-0,2
Autopeças	279.982.395	6,7	321.722.428	6,9	14,9
Produtos farmacêuticos	138.222.066	3,3	227.090.565	4,9	64,3
Máquinas e instrumentos mecânicos diversos	171.230.887	4,1	212.096.107	4,6	23,9
Produtos químicos diversos	237.769.344	5,7	199.810.383	4,3	-16,0
Cereais	82.125.056	2,0	172.612.279	3,7	110,2
Plásticos e suas obras	151.987.872	3,6	157.850.207	3,4	3,9
Instrumentos de ótica e de precisão	104.182.841	2,5	125.558.392	2,7	20,5
Demais produtos	2.099.422.447	50,0	2.037.218.895	43,9	-3,0
TOTAL	4.197.893.025	100,0	4.639.601.616	100,0	10,5

FONTE: MDIC-SECEX

NOTA: Elaboração do IPARDES.