

# ABERTURAS E BAIIXAS DE EMPRESAS NO PARANÁ

PAINEL MENSAL  
FEVEREIRO/2025



# ABERTURAS E BAIXAS DE EMPRESAS NO PARANÁ - 2025

## Comparativo com ano de 2024

### EMPRESAS ABERTAS NO ESTADO - 2024/2025

PERÍODO: JANEIRO A FEVEREIRO

2025: **73.307**

2024: **54.011**

#### ABERTURAS

AUMENTO DE

**35,73%**

Em relação ao mesmo período do ano anterior

### EMPRESAS BAIXADAS NO ESTADO - 2024/2025

PERÍODO: JANEIRO A FEVEREIRO

2025: **39.602**

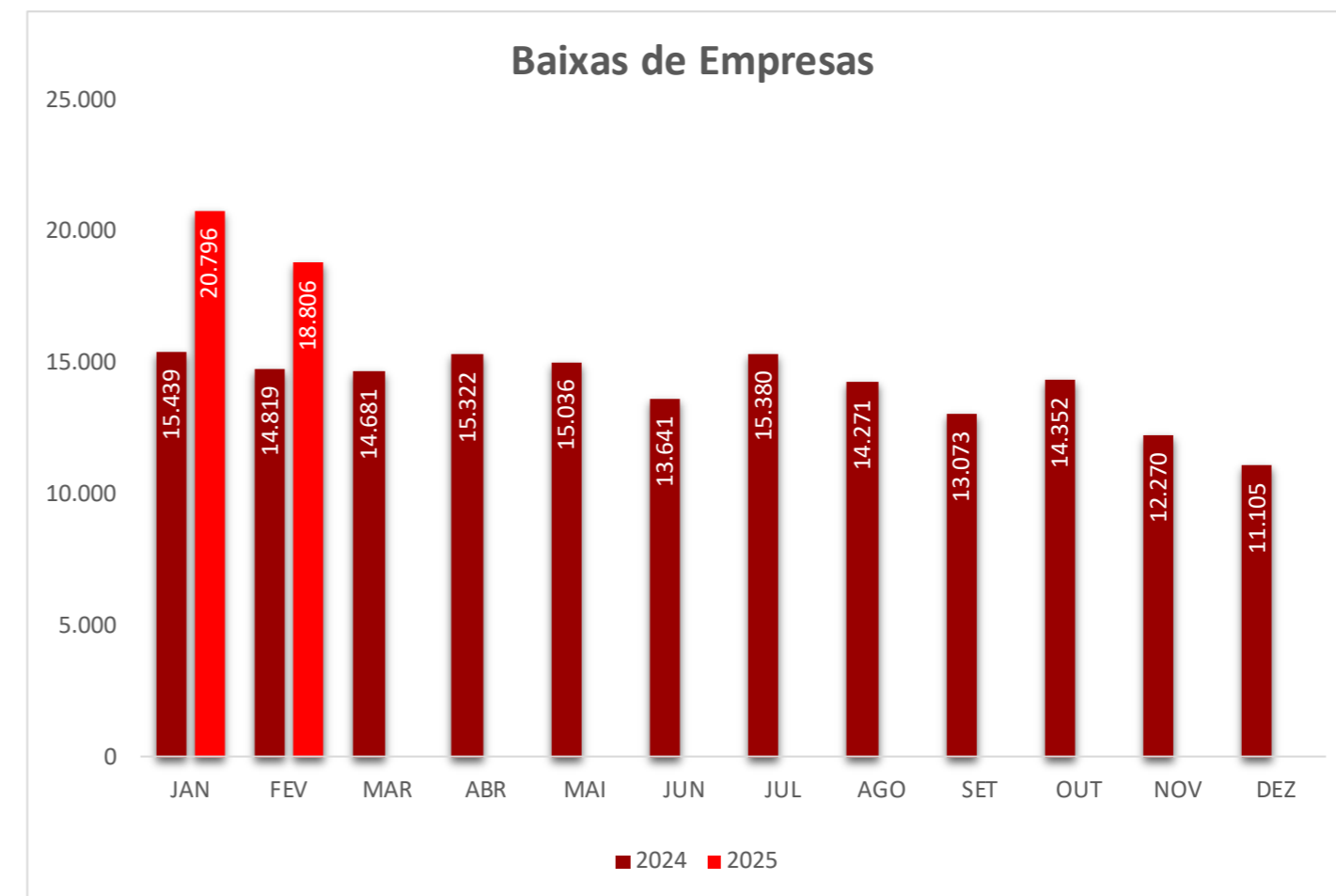
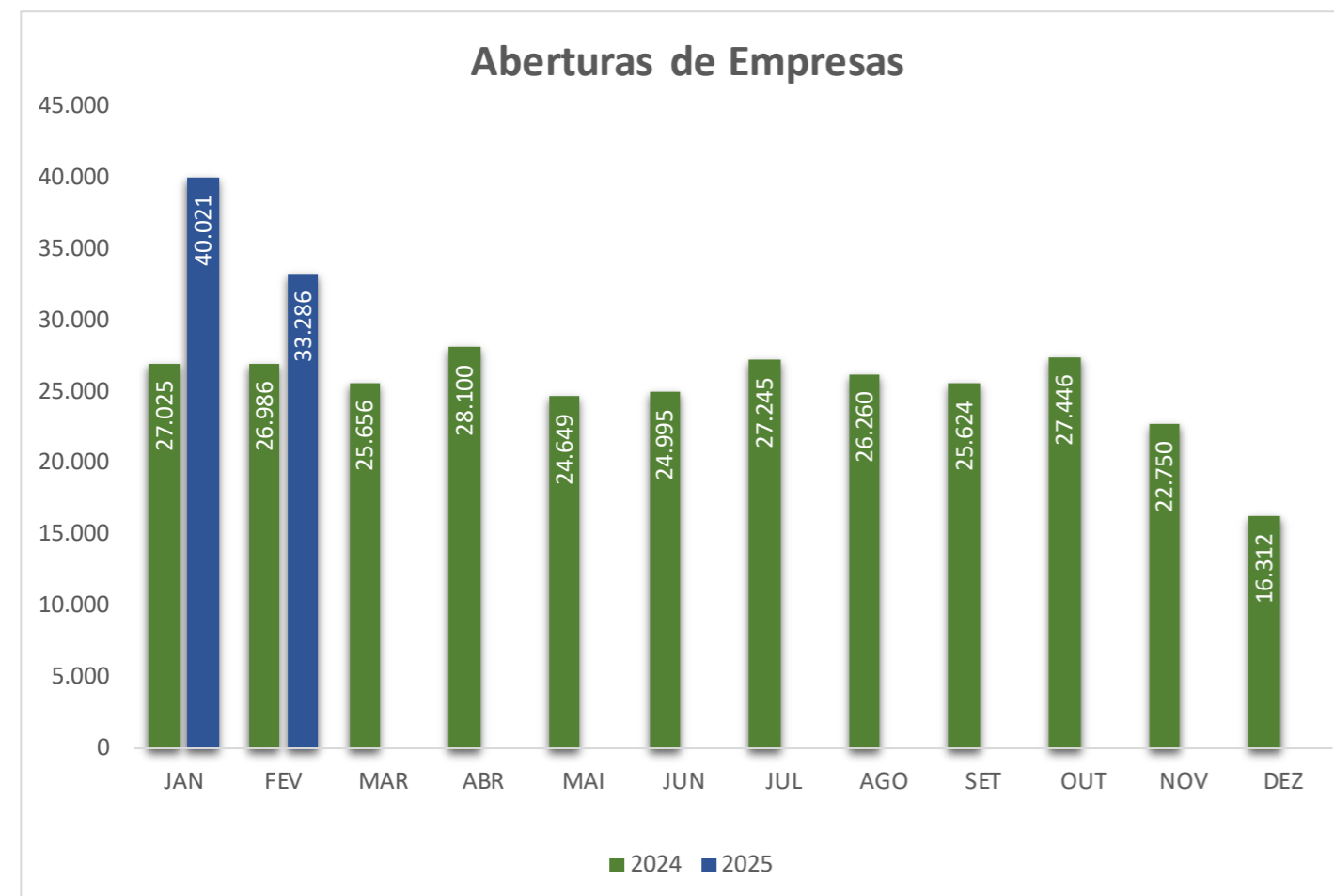
2024: **30.258**

#### BAIXAS

AUMENTO DE

**30,88%**

Em relação ao mesmo período do ano anterior



# ABERTURAS E BAIXAS DE EMPRESAS NO PARANÁ

## Por Natureza Jurídica

### ABERTURAS DE EMPRESAS - 2025

Por Natureza Jurídica

PERÍODO: JANEIRO A FEVEREIRO

MEI	55.401	73,00%
LTDA	16.593	24,92%
Empresário	1.153	1,69%
S/A (fechada)	91	0,23%
Cooperativa	27	0,07%
S/A (aberta)	23	0,04%
Consórcio	19	0,05%
Outros Tipos *	0	0,01%
<b>TOTAL</b>	<b>73.307</b>	

\* Inclui: Empresa Pública; Estabelecimento, no Brasil, de Empresa Binacional Argentino-Brasileira; Estabelecimento, no Brasil, de Sociedade Estrangeira; Sociedade de Economia Mista; Sociedade Empresária em Nome Coletivo, Inova Simples.

### BAIXAS DE EMPRESAS - 2025

Por Natureza Jurídica

PERÍODO: JANEIRO A FEVEREIRO

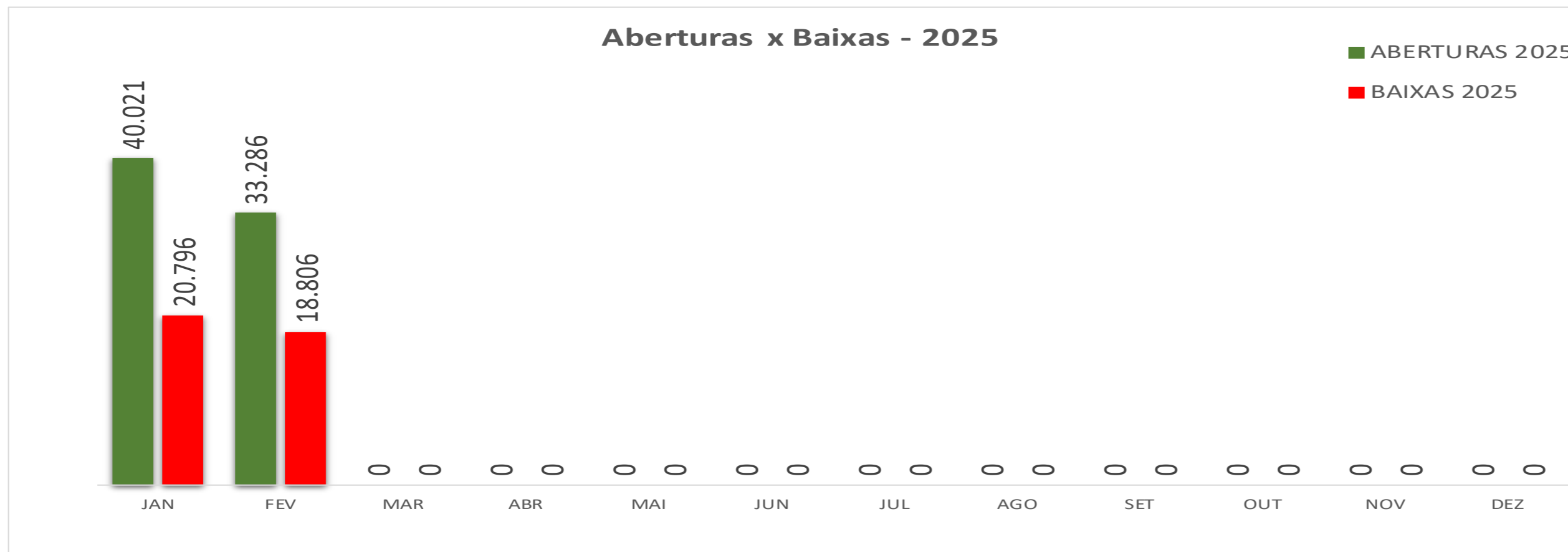
MEI	29.079	73,43%
LTDA	5.838	14,74%
Empresário	4.561	11,52%
S/A (fechada)	59	0,15%
Cooperativa	10	0,03%
S/A (aberta)	40	0,10%
Consórcio	2	0,01%
Outros Tipos *	13	0,03%
<b>TOTAL</b>	<b>39.602</b>	

# QUANTITATIVO DE EMPRESAS

Base de Dados da Receita Federal do Brasil

ATIVAS		EMPRESAS BAIXADAS		EMPRESAS EM OUTRAS SITUAÇÕES		TOTAL DE EMPRESAS	
Matriz	<b>1.719.851</b>	Matriz	<b>1.914.702</b>	Matriz	<b>558.934</b>	Matriz	<b>4.193.487</b>
Filiais	<b>80.198</b>	Filiais	<b>107.605</b>	Filiais	<b>16.022</b>	Filiais	<b>203.825</b>
Total	<b>1.800.049</b>	Total	<b>2.022.307</b>	Total	<b>574.956</b>	Total	<b>4.397.312</b>

Fonte: Dados base CNPJ - 28/02/2025



<b>PERÍODO: FEVEREIRO/2025</b>
<b>EMPRESAS ABERTAS</b>
<b>73.307</b>
<b>EMPRESAS BAIXADAS</b>
<b>39.602</b>
<b>SALDO DE EMPRESAS (ABERTURAS MENOS BAIXAS)</b>
<b>33.705</b>

# SALDO DE EMPRESAS NO PARANÁ

Comparativo com o ano de 2024

PERÍODO: FEVEREIRO/2025	NO MÊS	ATÉ O MÊS
EMPRESAS ABERTAS	33.286 ↑	73.307 ↑
EMPRESAS BAIXADAS	18.806 ↑	39.602 ↑
SALDO DE EMPRESAS (Aberturas menos Baixas)	14.480 ↑	33.705 ↑

PERÍODO: FEVEREIRO/2024	NO MÊS	ATÉ O MÊS
EMPRESAS ABERTAS	26.986	54.011
EMPRESAS BAIXADAS	14.819	30.258
SALDO DE EMPRESAS (Aberturas menos Baxias)	12.167	23.753

SALDO DE EMPRESAS

AUMENTO DE **41,90%** Em relação ao mesmo período do ano anterior

## ABERTURAS DE EMPRESAS

AUMENTO DE

**23,35%** NO MÊS

Em relação ao mesmo mês no ano anterior

**35,73%** ATÉ O MÊS

Em relação ao mesmo período do ano anterior

## BAIXAS DE EMPRESAS

AUMENTO DE

**26,90%** NO MÊS

Em relação ao mesmo mês no ano anterior

**30,88%** ATÉ O MÊS

Em relação ao mesmo período do ano anterior

# ENQUADRAMENTO DE EMPRESAS COMO BAIXO RISCO

## Conforme Decreto 3434/2023



O Decreto nº 3.434/2023, de 14 de setembro de 2023, regulamenta a Lei da Liberdade Econômica no Paraná, classificando as empresas como de baixo risco e dispensando a emissão de Alvarás de Funcionamento e Licenciamentos para 771 atividades econômicas. A dispensa se aplica ao Corpo de Bombeiros, à Vigilância Sanitária, ao Meio Ambiente e à Defesa Agropecuária. O decreto passou a valer em 31 de janeiro de 2024.

### QUANTIDADE TOTAL DE PROTOCOLOS BENEFICIADOS

<b>Protocolos beneficiados com Selo de Baixo Risco</b>		<b>7.840</b>
Mês : FEVEREIRO/2025		
Abertura de Empresas e Filiais	→	4.316 54,40%
Alterações de Empresas	→	3.524 45,60%

**24,10% das empresas no Estado foram beneficiadas com o Selo de Baixo Risco na Abertura.**

Até o Mês : FEVEREIRO/2025 foram abertas 17906 empresas (exceto MEI's) no Estado, considerando tanto matrizes como filiais. Destas, 4316 foram contempladas com o Selo.

### 10 Municípios com mais empresas beneficiadas com Selo de Baixo Risco (Abertura de Matriz, Filiais e Alterações)

MUNICÍPIO	ABERTURA	ALTERAÇÃO	TOTAL	%
Curitiba	1.471	1.019	2.490	31,87%
Maringá	386	313	699	8,95%
Londrina	256	220	476	6,09%
São José dos Pinhais	155	133	288	3,69%
Cascavel	155	108	263	3,37%
Ponta Grossa	119	125	244	3,12%
Foz do Iguaçu	113	70	183	2,34%
Pinhais	81	88	169	2,16%
Pato Branco	69	53	122	1,56%
Arapongas	66	45	111	1,42%

# ENQUADRAMENTO DE EMPRESAS COMO BAIXO RISCO

## Conforme Decreto 3434/2023



### ENQUADRAMENTOS COMO BAIXO RISCO - MENSAL

Por evento

Mês	ABERTURA	ALTERAÇÃO	TOTAL
Janeiro	2.077	1.647	3.724
Fevereiro	2.239	1.877	4.116
Março	0	0	0
Abril	0	0	0
Maió	0	0	0
Junho	0	0	0
Julho	0	0	0
Agosto	0	0	0
Setembro	0	0	0
Outubro	0	0	0
Novembro	0	0	0
Dezembro	0	0	0
<b>TOTAL</b>	<b>4.316</b>	<b>3.524</b>	<b>7.840</b>

