

# ABERTURAS E BAIIXAS DE EMPRESAS NO PARANÁ

PAINEL MENSAL  
NOVEMBRO/ 2024

 **JUCEPAR**  
JUNTA COMERCIAL DO PARANÁ

 **PARANÁ**  
GOVERNO DO ESTADO  
SECRETARIA DA INDÚSTRIA,  
COMÉRCIO E SERVIÇOS

# ABERTURAS E BAIXAS DE EMPRESAS NO PARANÁ - 2024

## Comparativo com ano de 2023



### EMPRESAS ABERTAS NO ESTADO - 2023/2024

PERÍODO: JANEIRO A NOVEMBRO

2024: **286.736**

2023: **262.575**

#### ABERTURAS

AUMENTO DE

**9,20%**

Em relação ao mesmo período do ano anterior

### EMPRESAS BAIXADAS NO ESTADO - 2023/2024

PERÍODO: JANEIRO A NOVEMBRO

2024: **158.284**

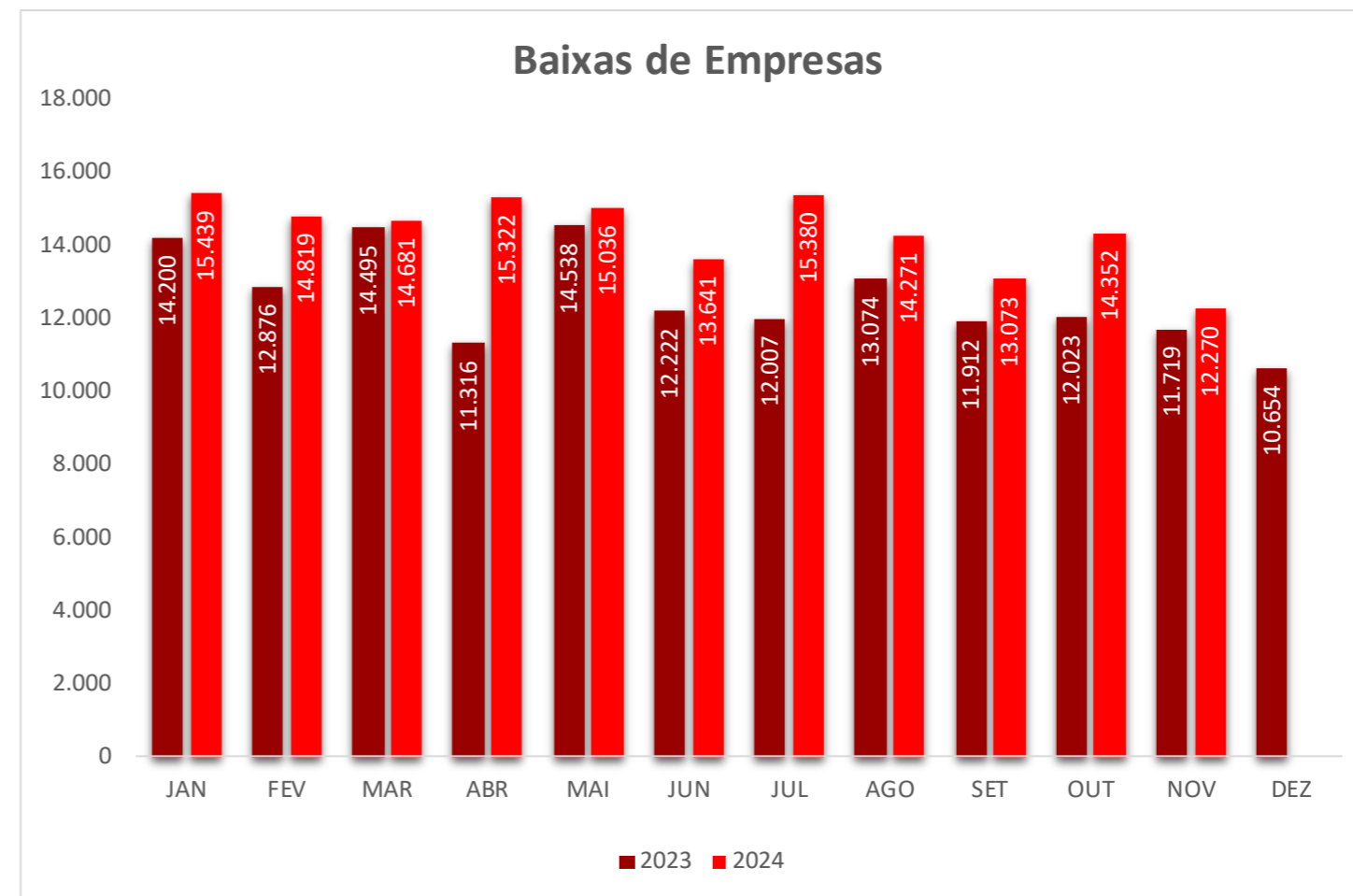
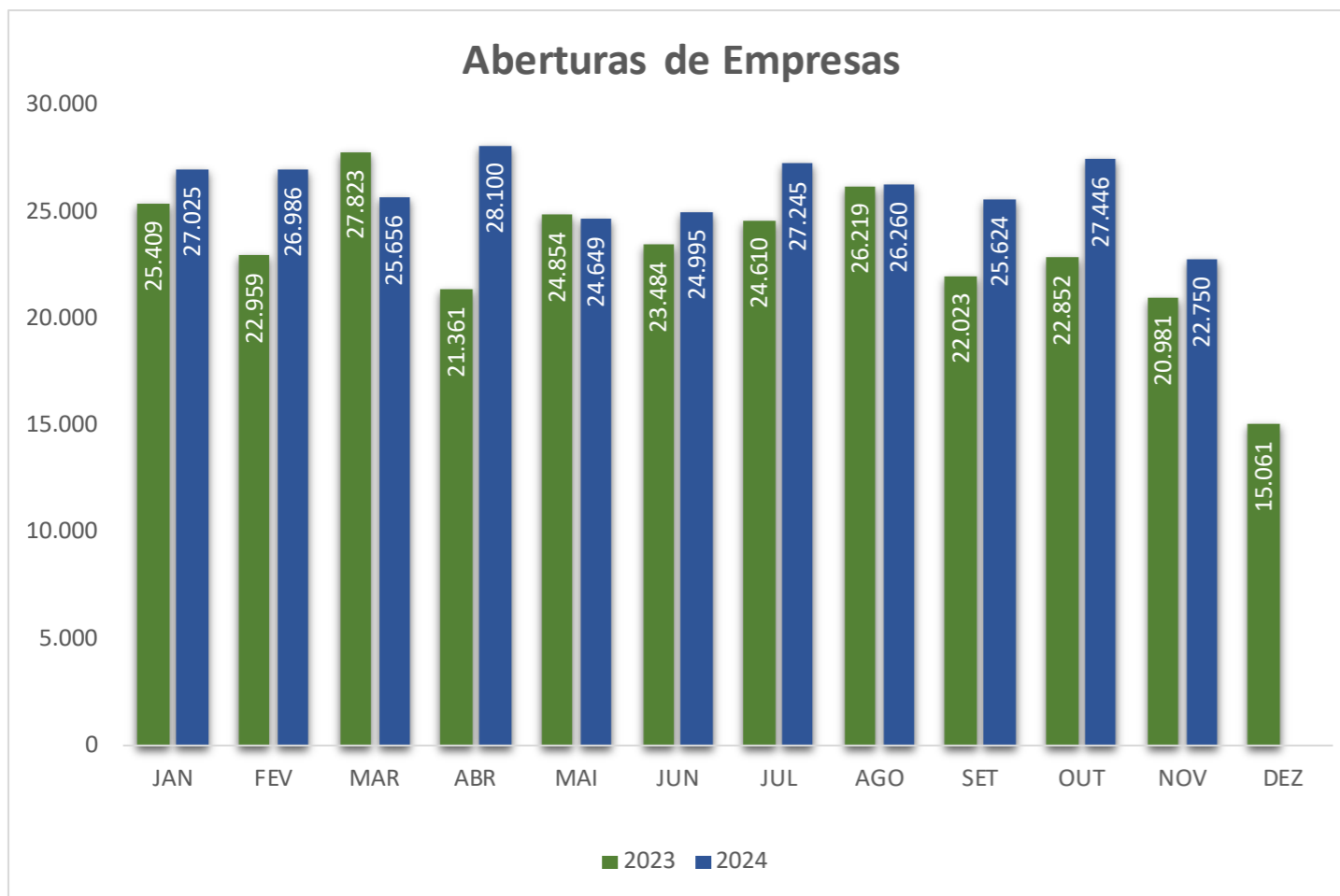
2023: **140.382**

#### BAIXAS

AUMENTO DE

**12,75%**

Em relação ao mesmo período do ano anterior



# ABERTURAS E BAIXAS DE EMPRESAS NO PARANÁ

## Por Natureza Jurídica



### ABERTURAS DE EMPRESAS - 2024

Por Natureza Jurídica

PERÍODO: JANEIRO A NOVEMBRO

MEI	210.443	73,39%
LTDA	70.361	24,54%
Empresário	4.843	1,69%
S/A (fechada)	633	0,22%
Cooperativa	199	0,07%
S/A (aberta)	113	0,04%
Consórcio	125	0,04%
Outros Tipos *	19	0,01%
<b>TOTAL</b>	<b>286.736</b>	

\* Inclui: Empresa Pública; Estabelecimento, no Brasil, de Empresa Binacional Argentino-Brasileira; Estabelecimento, no Brasil, de Sociedade Estrangeira; Sociedade de Economia Mista; Sociedade Empresária em Nome Coletivo, Inova Simples.

### BAIXAS DE EMPRESAS - 2024

Por Natureza Jurídica

PERÍODO: JANEIRO A NOVEMBRO

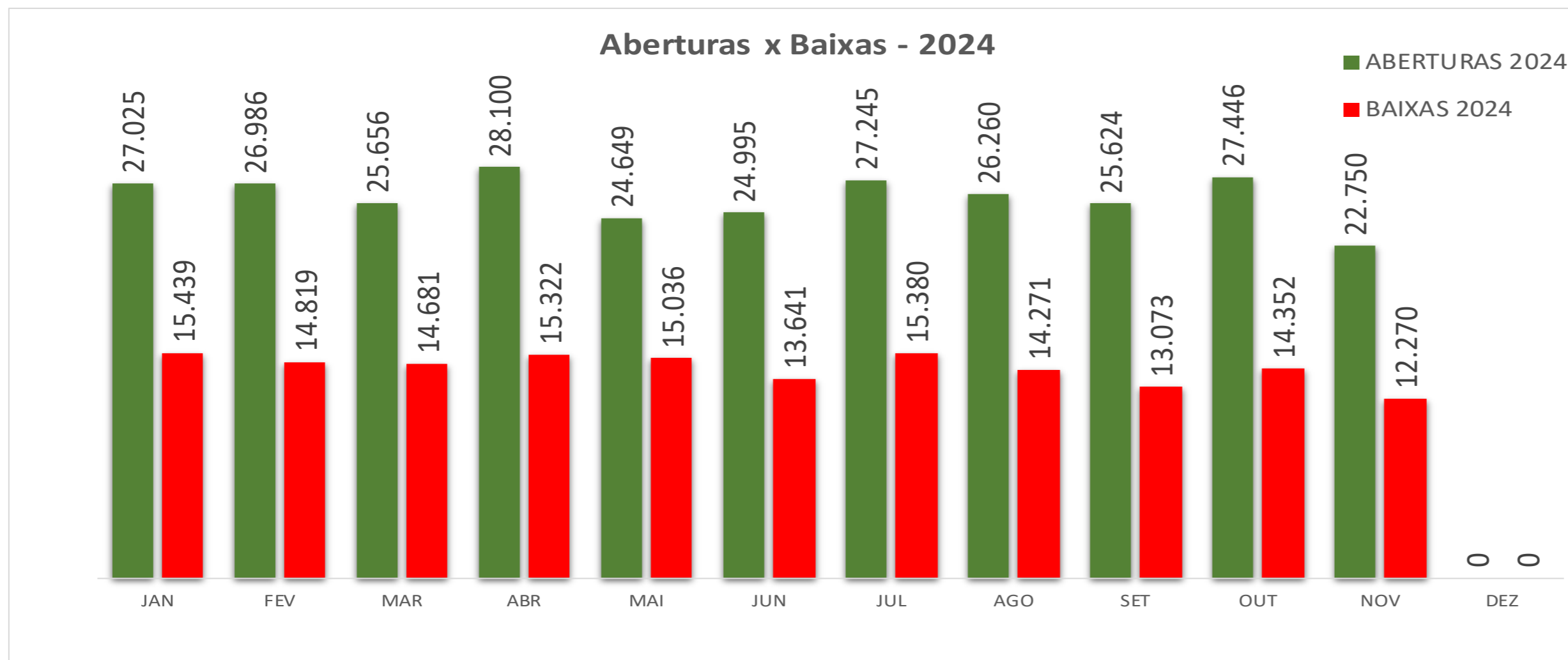
MEI	117.708	74,37%
LTDA	27.369	17,29%
Empresário	12.629	7,98%
S/A (fechada)	310	0,20%
Cooperativa	34	0,02%
S/A (aberta)	121	0,08%
Consórcio	24	0,02%
Outros Tipos *	89	0,06%
<b>TOTAL</b>	<b>158.284</b>	

# QUANTITATIVO DE EMPRESAS

Base de Dados da Receita Federal do Brasil



ATIVAS		EMPRESAS BAIXADAS		EMPRESAS EM OUTRAS SITUAÇÕES		TOTAL DE EMPRESAS	
Matriz	<b>1.689.986</b>	Matriz	<b>1.831.735</b>	Matriz	<b>581.041</b>	Matriz	<b>4.102.762</b>
Filiais	<b>79.463</b>	Filiais	<b>106.378</b>	Filiais	<b>16.180</b>	Filiais	<b>202.021</b>
Total	<b>1.769.449</b>	Total	<b>1.938.113</b>	Total	<b>597.221</b>	Total	<b>4.304.783</b>



<b>PERÍODO: JANEIRO A NOVEMBRO/2024</b>
<b>EMPRESAS ABERTAS</b>
<b>286.736</b>
<b>EMPRESAS BAIXADAS</b>
<b>158.284</b>
<b>SALDO DE EMPRESAS (ABERTURAS MENOS BAIXAS)</b>
<b>128.452</b>

# SALDO DE EMPRESAS NO PARANÁ

## Comparativo com ano de 2023

PERÍODO: JANEIRO A NOVEMBRO/2024	NO MÊS	ATÉ O MÊS
EMPRESAS ABERTAS	22.750 ↑	286.736 ↑
EMPRESAS BAIXADAS	12.270 ↑	158.284 ↑
SALDO DE EMPRESAS (Aberturas menos Baixas)	10.480 ↑	128.452 ↑

PERÍODO: JANEIRO A NOVEMBRO/2023	NO MÊS	ATÉ O MÊS
EMPRESAS ABERTAS	20.981	262.575
EMPRESAS BAIXADAS	11.719	140.382
SALDO DE EMPRESAS (Aberturas menos Baxias)	9.262	122.193

### ABERTURAS DE EMPRESAS

AUMENTO DE

**8,43%** NO MÊS

Em relação ao mesmo mês no ano anterior

**9,20%** ATÉ O MÊS

Em relação ao mesmo período do ano anterior

### BAIXAS DE EMPRESAS

AUMENTO DE

**4,70%** NO MÊS

Em relação ao mesmo mês no ano anterior

**12,75%** ATÉ O MÊS

Em relação ao mesmo período do ano anterior

SALDO DE EMPRESAS

AUMENTO DE **5,12%** Em relação ao mesmo período do ano anterior

# ENQUADRAMENTO DE EMPRESAS COMO BAIXO RISCO

## Conforme Decreto 3434/2023



O Decreto nº 3.434/2023, de 14 de setembro de 2023, regulamenta a Lei da Liberdade Econômica no Paraná, classificando as empresas como de baixo risco e dispensando a emissão de Alvarás de Funcionamento e Licenciamentos para 771 atividades econômicas. A dispensa se aplica ao Corpo de Bombeiros, à Vigilância Sanitária, ao Meio Ambiente e à Defesa Agropecuária. O decreto passou a valer em 31 de janeiro de 2024.

### QUANTIDADE TOTAL DE PROTOCOLOS BENEFICIADOS

<b>Protocolos beneficiados com Selo de Baixo Risco</b>		<b>25.397</b>
PERÍODO: 31 DE JANEIRO A NOVEMBRO/2024		
Abertura de Empresas e Filiais	→	14.643 56,36%
Alterações de Empresas	→	10.754 43,64%

**20,87% das empresas abertas no Estado foram beneficiadas com o Selo de Baixo Risco\*.**

\*No período de PERÍODO: 31 DE JANEIRO A NOVEMBRO/2024 foram abertas 70166 empresas (exceto MEI's) no Estado, considerando tanto matrizes como filiais. Destas, 14643 foram contempladas com o Selo.

### 10 Municípios com mais empresas beneficiadas com Selo de Baixo Risco (Abertura de Matriz, Filiais e Alterações)

MUNICÍPIO	ABERTURA	ALTERAÇÃO	TOTAL	%
Curitiba	5.277	3.211	8.488	33,44%
Maringá	1.292	1.087	2.379	9,37%
Londrina	951	677	1.628	6,41%
São José dos Pinhais	508	424	932	3,67%
Cascavel	532	351	883	3,48%
Ponta Grossa	433	375	808	3,18%
Foz do Iguaçu	310	201	511	2,01%
Pinhais	256	243	499	1,97%
Arapongas	177	199	376	1,48%
Pato Branco	176	140	316	1,25%

# ENQUADRAMENTO DE EMPRESAS COMO BAIXO RISCO

## Conforme Decreto 3434/2023

### ENQUADRAMENTOS COMO BAIXO RISCO - MENSAL

Por evento

Mês	ABERTURA	ALTERAÇÃO	TOTAL
Janeiro *	15	1	16
Fevereiro	1.138	575	1.713
Março	1.328	969	2.297
Abril	1.528	1.017	2.545
Maio	1.259	864	2.123
Junho	1.364	1.010	2.374
Julho	1.517	1.143	2.660
Agosto	1.579	1.239	2.818
Setembro	1.598	1.295	2.893
Outubro	1.785	1.455	3.240
Novembro	1.532	1.186	2.718
Dezembro	0	0	0
<b>TOTAL</b>	<b>14.643</b>	<b>10.754</b>	<b>25.397</b>

\* Dados a partir de 31 de janeiro.

