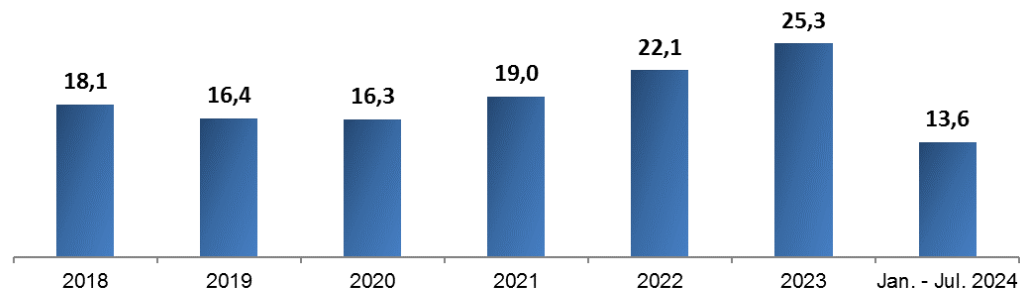


EXPORTAÇÕES TOTAIS DO PARANÁ - 2018-2024

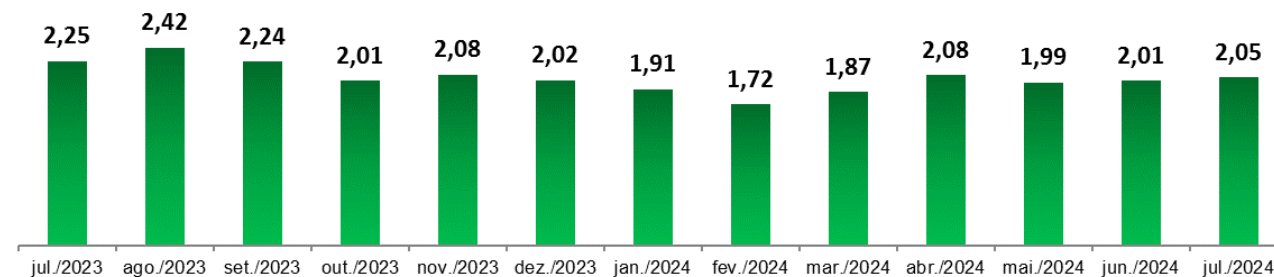
US\$ bilhões



FONTE: MDIC-SECEX

EXPORTAÇÕES MENSAIS DO PARANÁ - 2023-2024

US\$ bilhões



FONTE: MDIC-SECEX

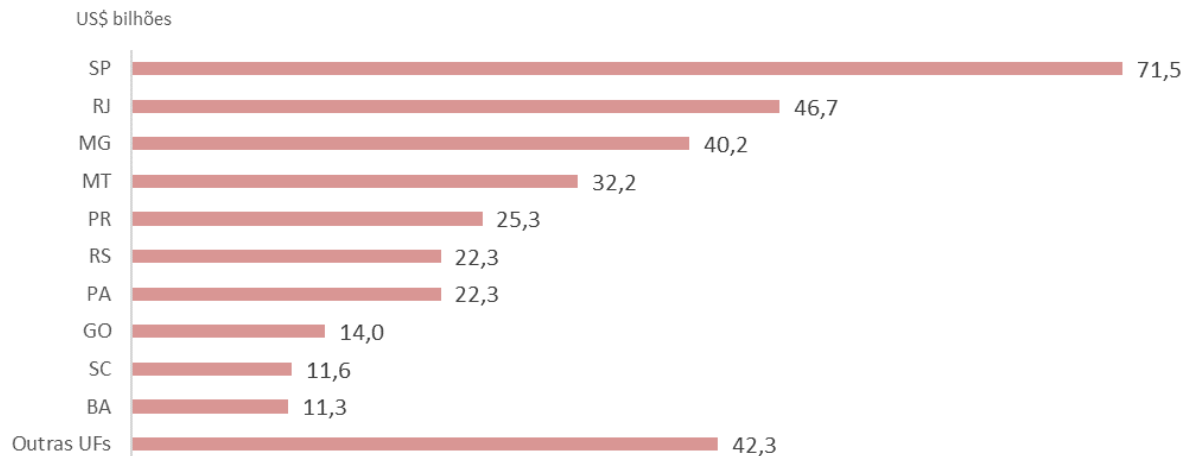
EXPORTAÇÕES PARANAENSES, SEGUNDO PRINCIPAIS PRODUTOS – JANEIRO A JULHO 2023-2024

PRODUTO	JANEIRO A JULHO DE 2023		JANEIRO A JULHO DE 2024		VAR. (%)
	US\$	Part. (%)	US\$	Part. (%)	
Soja em grão	3.378.498.251	23,3	3.532.902.410	25,9	4,6
Carne de frango "in natura"	2.255.565.574	15,6	2.192.438.001	16,1	-2,8
Farelo de soja	1.108.251.159	7,6	800.378.939	5,9	-27,8
Açúcar bruto	501.978.854	3,5	708.902.549	5,2	41,2
Papel	447.837.965	3,1	502.340.088	3,7	12,2
Celulose	343.492.329	2,4	387.171.360	2,8	12,7
Madeira compensada ou contraplacada	295.984.967	2,0	338.164.439	2,5	14,3
Cereais	601.953.854	4,2	263.900.208	1,9	-56,2
Óleos e combustíveis	190.237.750	1,3	246.983.541	1,8	29,8
Automóveis	365.051.963	2,5	244.472.940	1,8	-33,0
Demais produtos	5.012.198.369	34,6	4.408.496.056	32,4	-12,0
TOTAL	14.501.051.035	100,0	13.626.150.531	100,0	-6,0

FONTE: MDIC-SECEX

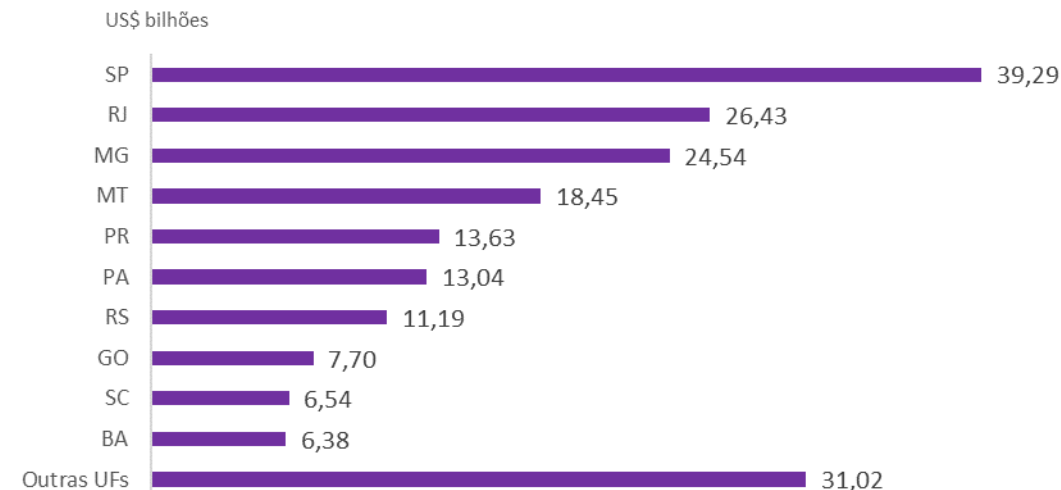
NOTA: Elaboração do IPARDES.

PRINCIPAIS UFs EXPORTADORAS - ANO DE 2023



FONTES: MDIC-SECEX

PRINCIPAIS UFs EXPORTADORAS - JANEIRO A JULHO DE 2024



FONTES: MDIC-SECEX

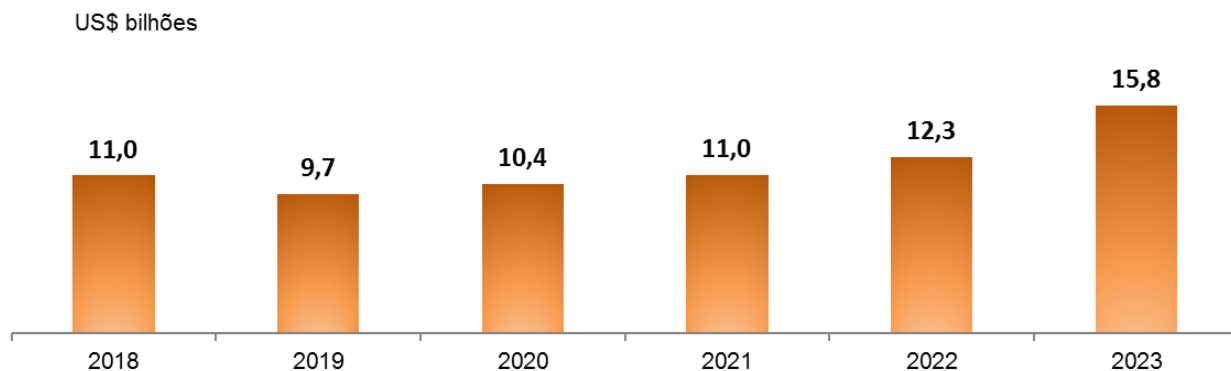
EXPORTAÇÕES DO PARANÁ, SEGUNDO PRINCIPAIS PAÍSES DE DESTINO – JANEIRO A JULHO 2023-2024

PAÍS	JANEIRO A JULHO DE 2023		JANEIRO A JULHO DE 2024		VAR. (%)
	Valor (US\$ FOB)	Part. (%)	Valor (US\$ FOB)	Part. (%)	
China	3.811.095.005	26,3	3.902.555.366	28,6	2,4
Estados Unidos	809.895.470	5,6	884.300.372	6,5	9,2
México	597.150.130	4,1	584.248.434	4,3	-2,2
Argentina	1.001.983.964	6,9	525.351.119	3,9	-47,6
Chile	290.233.698	2,0	357.052.148	2,6	23,0
Paraguai	326.029.509	2,2	341.285.755	2,5	4,7
Emirados Árabes Unidos	250.682.144	1,7	334.976.932	2,5	33,6
Holanda	398.388.849	2,7	320.442.423	2,4	-19,6
Peru	307.181.849	2,1	304.795.315	2,2	-0,8
Irã	95.588.093	0,7	292.850.291	2,1	206,4
Outros países de destino	6.612.822.324	45,6	5.778.292.376	42,4	-12,6
TOTAL	14.501.051.035	100,0	13.626.150.531	100,0	-6,0

FONTES: MDIC-SECEX

NOTA: Elaboração do IPARDES.

EXPORTAÇÕES PARANAENSES DE ALIMENTOS - 2018-2023



FONTES: MDIC-SECEX
NOTA: Elaboração do IPARDES.

EXPORTAÇÕES PARANAENSES DE ALIMENTOS, SEGUNDO PRINCIPAIS PRODUTOS – JANEIRO A JULHO 2023-2024

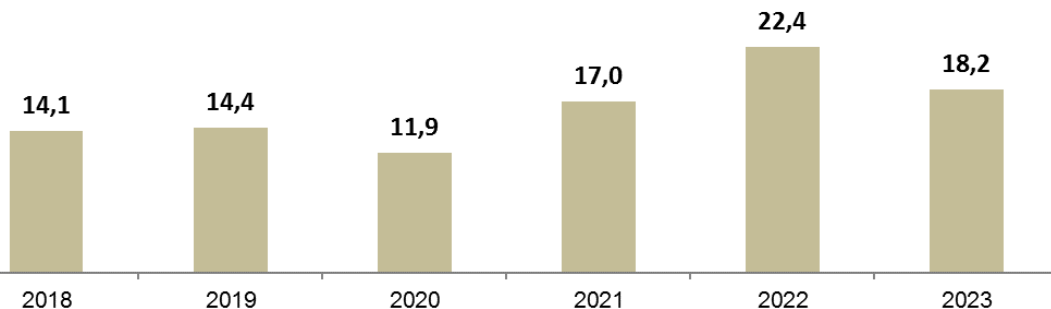
PRODUTO	EXPORTAÇÃO (US\$)		Variação (%)
	Janeiro a Julho de 2023	Janeiro a Julho de 2024	
Soja em grão	3.378.498.251	3.532.902.410	4,6
Carne de frango "in natura"	2.255.565.574	2.192.438.001	-2,8
Farelo de soja	1.108.251.159	800.378.939	-27,8
Açúcar bruto	501.978.854	708.902.549	41,2
Cereais	601.953.854	263.900.208	-56,2
Óleo de soja bruto	492.020.348	211.222.160	-57,1
Carne suína "in natura"	206.711.802	199.625.239	-3,4
Café solúvel	170.029.690	174.466.360	2,6
Açúcar refinado	32.851.977	118.580.084	261,0
Carne de frango industrializada	74.971.861	84.760.499	13,1
Outros alimentos	177.205.462	262.246.974	48,0
TOTAL	9.000.038.832	8.549.423.423	-5,0

FONTES: MDIC-SECEX

NOTA: Elaboração do IPARDES.

IMPORTAÇÕES TOTAIS DO PARANÁ - 2018-2023

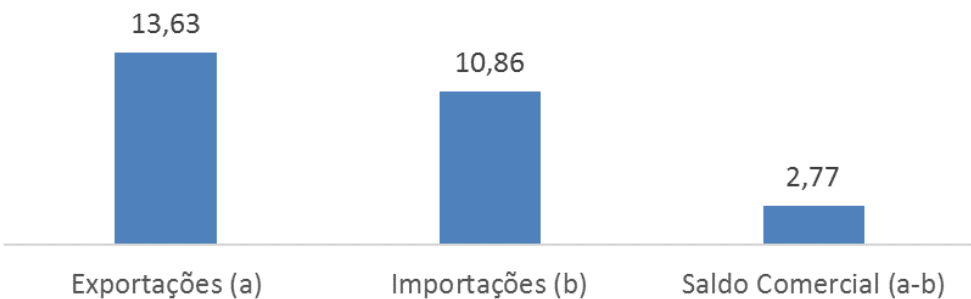
US\$ bilhões



FONTE: MDIC-SECEX

BALANÇA COMERCIAL - PARANÁ - JANEIRO A JULHO DE 2024

US\$ bilhões



FONTE: MDIC-SECEX

IMPORTAÇÕES DO PARANÁ, SEGUNDO PRINCIPAIS PRODUTOS – JANEIRO A JULHO 2023-2024

PRODUTO	JANEIRO A JULHO 2023		JANEIRO A JULHO 2024		VAR. (%)
	US\$	Part. (%)	US\$	Part. (%)	
Adbos e fertilizantes	1.250.893.139	12,1	1.099.772.118	10,1	-12,1
Óleos e combustíveis	983.654.839	9,5	940.787.977	8,7	-4,4
Autopeças	728.999.021	7,0	698.096.207	6,4	-4,2
Produtos químicos orgânicos	638.043.548	6,2	642.285.237	5,9	0,7
Produtos químicos diversos	584.194.794	5,6	542.916.076	5,0	-7,1
Produtos farmacêuticos	319.747.776	3,1	493.916.091	4,5	54,5
Automóveis	298.700.280	2,9	459.282.271	4,2	53,8
Máquinas e instrumentos mecânicos diversos	387.272.503	3,7	393.212.380	3,6	1,5
Plásticos e suas obras	310.936.538	3,0	382.058.853	3,5	22,9
Materiais elétricos e eletrônicos diversos	388.198.711	3,7	312.573.770	2,9	-19,5
Demais produtos	4.467.700.584	43,1	4.891.827.873	45,1	9,5
TOTAL	10.358.341.733	100,0	10.856.728.853	100,0	4,8

FONTE: MDIC-SECEX

NOTA: Elaboração do IPARDES.