

ABERTURAS E BAIXAS DE EMPRESAS NO PARANÁ

**PAINEL MENSAL
JUNHO 2024**

ABERTURA E BAIXAS DE EMPRESAS NO PARANÁ - 2024

COMPARATIVO COM ANO DE 2023



EMPRESAS ABERTAS NO ESTADO - 2023/2024

PERÍODO: jan-jun/2024

MEI's inclusos

2024: **157.411**

2023: **145.890**

AUMENTO DE

7,90%

Em relação ao mesmo período do ano anterior

EMPRESAS BAIXADAS NO ESTADO - 2023/2024

PERÍODO: jan-jun/2024

MEI's inclusos

2024: **88.938**

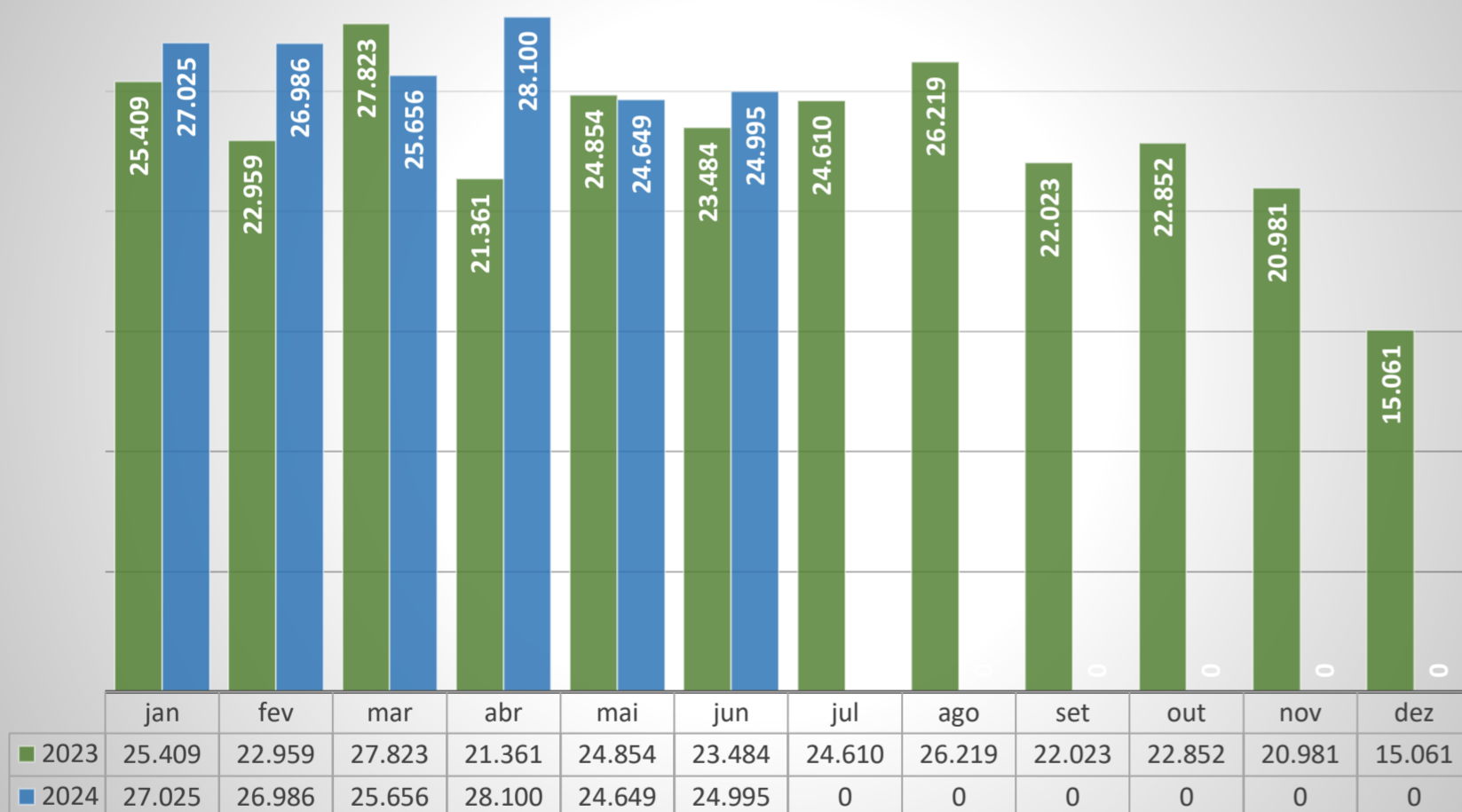
2023: **79.647**

AUMENTO DE

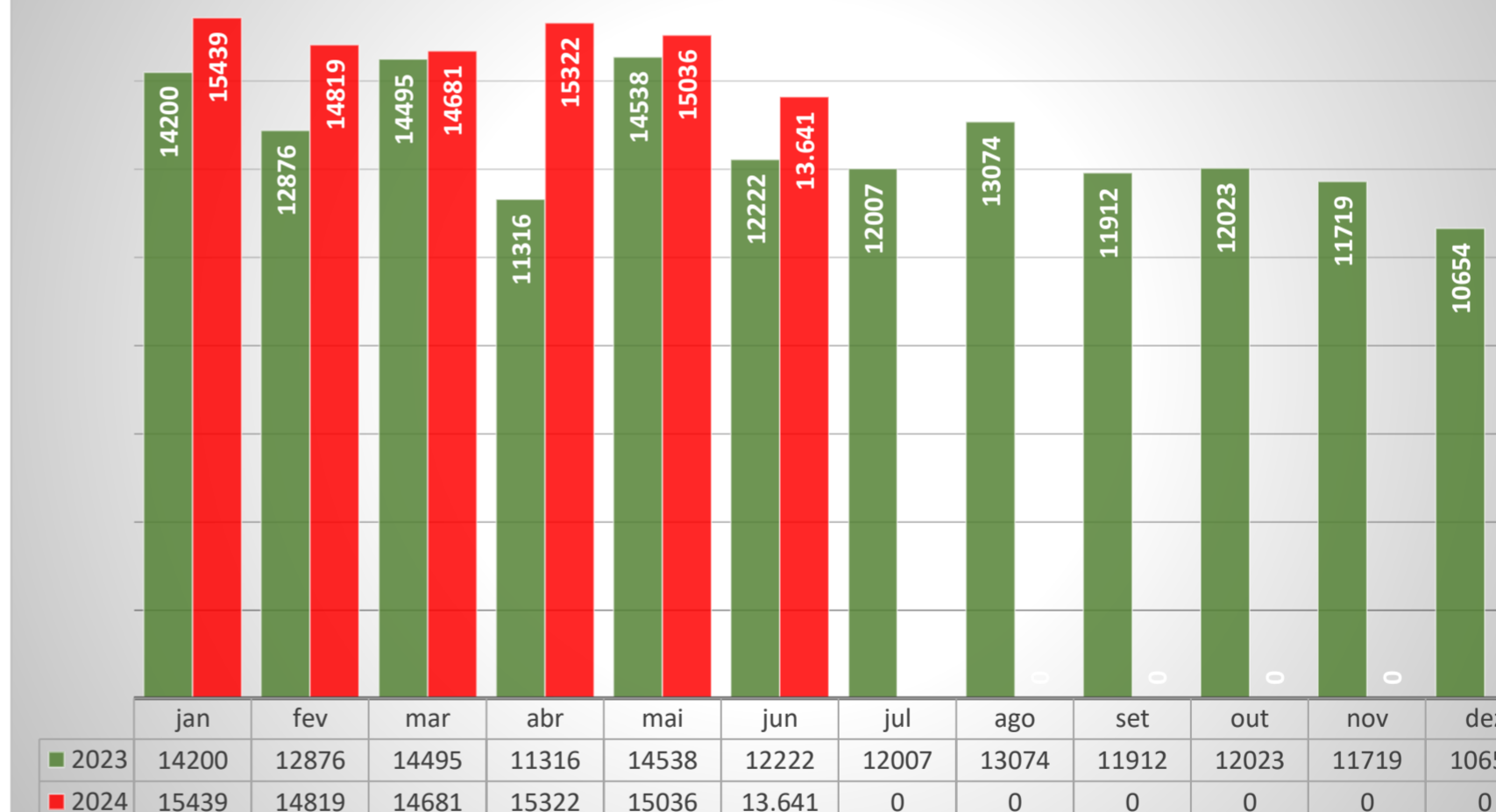
11,67%

Em relação ao mesmo período do ano anterior

ABERTURAS DE EMPRESAS



BAIXA DE EMPRESAS



EMPRESAS POR NATUREZA JURÍDICA - 2024

ABERTURAS E BAIXAS



ABERTURAS DE EMPRESAS - 2024

(Por Natureza Jurídica)

PERÍODO: jan-jun/2024		
MEI	116.101	73,76%
LTDA	37.970	24,12%
Empresário	2.814	1,79%
S/A (fechada)	308	0,20%
Cooperativa	90	0,06%
S/A (aberta)	46	0,03%
Consórcio	67	0,04%
Outros Tipos *	15	0,01%
TOTAL	157.411	

* Inclui: Empresa Pública; Estabelecimento, no Brasil, de Empresa Binacional Argentino-Brasileira; Estabelecimento, no Brasil, de Sociedade Estrangeira; Sociedade de Economia Mista; Sociedade Empresária em Nome Coletivo, Inova

BAIXAS DE EMPRESAS - 2024

(Por Natureza Jurídica)

PERÍODO: jan-jun/2024		
MEI	66.538	74,81%
LTDA	14.742	16,58%
Empresário	7.362	8,28%
S/A (fechada)	176	0,20%
Cooperativa	18	0,02%
S/A (aberta)	43	0,05%
Consórcio	13	0,01%
Outros Tipos *	46	0,05%
TOTAL	88.938	

QUANTITATIVO DE EMPRESAS - 2024



Município Selecionado	ESTADO			Qtd Empresas Ativas	
BASE DE DADOS DA RECEITA FEDERAL DO BRASIL 	Qtd Empresas Baixadas	Qtd Empresas Outras Sit.	TOTAL DE EMPRESAS	Matriz	1.664.942
	Matriz 1.762.707	Matriz 511.846	Matriz 3.939.495	Filiais	78.918
	Filiais 104.298	Filiais 15.221	Filiais 198.437	Total	1.743.860
	Total 1.867.005	Total 527.067	Total 4.137.932		

SALDO DE EMPRESAS EM 2024

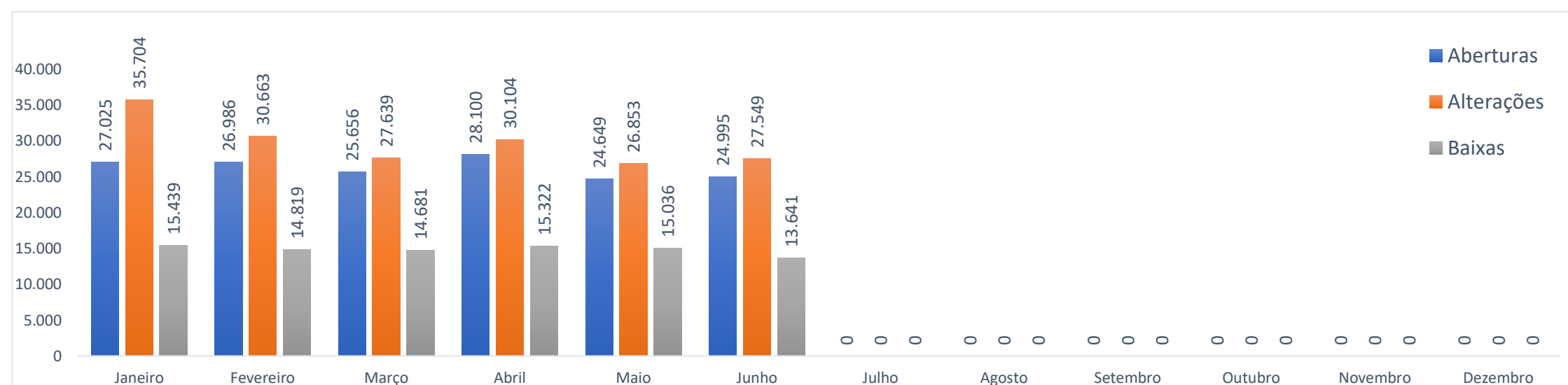
ESTADO	
EMPRESAS ABERTAS	157.411
EMPRESAS ALTERADAS	178.512
EMPRESAS BAIXADAS	88.938
SALDO DE EMPRESAS	68.473

MOVIMENTAÇÃO DE PROCESSOS EM 2024 - EMPRESA FÁCIL/JUCEPAR

TIPO /MÊS	JAN	FEV	MAR	ABR	MAI	JUN	JUL	AGO	SET	OUT	NOV	DEZ	TOTAL
ABERTURAS	27.025	26.986	25.656	28.100	24.649	24.995	0	0	0	0	0	0	157.411
ALTERAÇÕES	35.704	30.663	27.639	30.104	26.853	27.549	0	0	0	0	0	0	178.512
BAIXAS	15.439	14.819	14.681	15.322	15.036	13.641	0	0	0	0	0	0	88.938
TOTAL	78.168	72.468	67.976	73.526	66.538	66.185	0	0	0	0	0	0	424.861

MEI's inclusos

ESTADO



SALDO DE EMPRESAS - JUNHO DE 2024

Comparado com mesmo período do ano anterior.



PERÍODO: jan-jun/2024

Aberturas (Constituições de empresas) **157.411**

Baixas (extinção de empresas) **88.938**

Saldo Empresas em 2024 **68.473**

PERÍODO: jan-jun/2023

ABERTURAS (Constituições de empresas) **145.890**

Encerramento (Baixas de Empresas) **79.647**

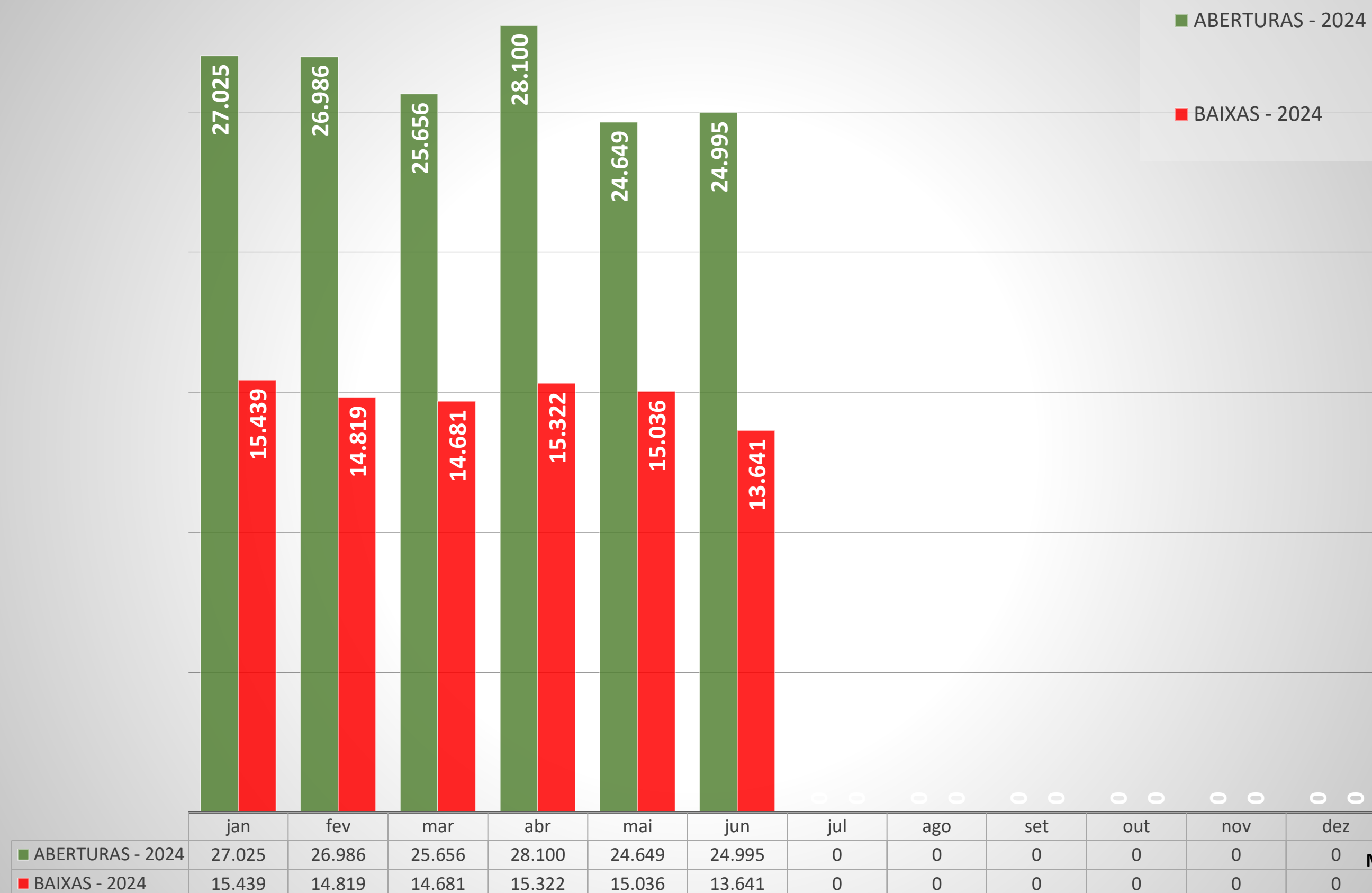
Saldo Empresas em 2023 **66.243**

RESULTADO SUPERIOR EM

3,37%

Em relação ao mesmo período do ano anterior

ABERTURAS X BAIXAS DE EMPRESAS - 2024



MEI's inclusos



ENQUADRAMENTO DE EMPRESAS COMO BAIXO RISCO

Conforme Decreto 3434/2023



EMPRESA DE BAIXO RISCO



O Decreto 3434/2023, de 14/09/2023, regulamentou a Lei da Liberdade Econômica no Paraná, enquadra as empresas como Baixo Risco, dispensando da emissão de Alvarás de Funcionamento e Licenciamentos, para 771 atividades econômicas, abrangendo o Corpo de Bombeiros, Vigilância Sanitária, Meio Ambiente e Defesa Agropecuária.

EMPRESAS ABERTAS -FEV/JUN 2024 Exceto MEI	35.023
Empresas classificadas como baixo risco na abertura	6.632 18,94%
PROTOCOLOS BENEFICIADOS COM O SELO DE BAIXO RISCO (Até Junho/2024)	11.207
Abertura de Empresas e Filiais	6.632 59,18%
Alterações de Empresas	4.575 40,82%

10 Municípios com mais empresas beneficiadas com Selo de Baixo Risco (Aberturas de matriz, filiais, Alterações)

MUNICÍPIO	ABERTURA	ALTERAÇÃO	TOTAL	%
Curitiba	2.394	1.280	3.674	32,78%
Maringá	607	533	1.140	10,17%
Londrina	447	268	715	6,38%
São José dos Pinhais	224	187	411	3,67%
Ponta Grossa	186	167	353	3,15%
Cascavel	216	149	365	3,26%
Foz do Iguaçu	130	68	198	1,77%
Pinhais	102	94	196	1,75%
Toledo	101	80	181	1,62%
Pato Branco	84	61	145	1,29%
Outros	2.141	1.688	3.829	34,17%
TOTAL	6.632	4.575	11.207	100%

ENQUADRAMENTO DE EMPRESAS COMO BAIXO RISCO

Conforme Decreto 3434/2023



ENQUADRAMENTOS COMO BAIXO RISCO - MENSAL Por evento

Mês	ABERTURA	ALTERAÇÃO	TOTAL
Janeiro	15	0	15
Fevereiro	1.138	575	1.713
Março	1.328	969	2.297
Abril	1.528	1.016	2.544
Mai	1.259	1.009	2.268
Junho	1.364	1.006	2.370
Julho	0	0	0
Agosto	0	0	0
Setembro	0	0	0
Outubro	0	0	0
Novembro	0	0	0
Dezembro	0	0	0
TOTAL	6.632	4.575	11.207

