




Resultado “Estados Inovadores e Sutentáveis”:

A partir das 3 maiores cidades de cada Estado em termos populacionais, foi feita a classificação dos **Estados Mais Inovadores e Sustentáveis**

Primeiros colocados

1º	Paraná	
2º	São Paulo	
3º	Santa Catarina	

Posição Geral	Município	Estado	População	Média Geométrica	Média do Estado
9º	Curitiba	Paraná	1773733	6,381	6,31
12º	Maringá	Paraná	409657	6,344	
22º	Londrina	Paraná	555937	6,217	
3º	São Paulo	São Paulo	11451245	6,491	6,17
27º	Campinas	São Paulo	1138309	6,203	
73º	Guarulhos	São Paulo	1291784	5,813	
20º	Florianópolis	Santa Catarina	537213	6,225	5,95
68º	Blumenau	Santa Catarina	361261	5,851	
81º	Joinville	Santa Catarina	616323	5,761	

Dentre os 26 Estados, com exceção do Distrito Federal, são destacados os 3 primeiros colocados na Classificação “Estados Mais Inovadores e Sustentáveis”. O Distrito Federal não foi considerado para a classificação “Estados Mais Sustentáveis” devido à sua estrutura administrativa diferenciada, o que dificulta comparações diretas com as outras unidades federativas do país.

Em caso de dúvidas ou maiores informações entre em contato conosco via email contact@brightcities.city.