

TARIFA MÉDIA, OCUPAÇÃO E REGIÕES

HOTELARIA

SUMÁRIO

• EVOLUÇÃO REGIÕES 2023	
LAZER	5
CORPORATIVO	7
• TOP DESTINOS 2023	
LAZER	10
CORPORATIVO	12
• ANÁLISE DE COMPORTAMENTO	15
• MARKET SHARE POR TIPO DE TARIFA	18
• MARKET SHARE POR MEIO DE PAGAMENTO	20
• DEMANDA FUTURA BUSCAS	22

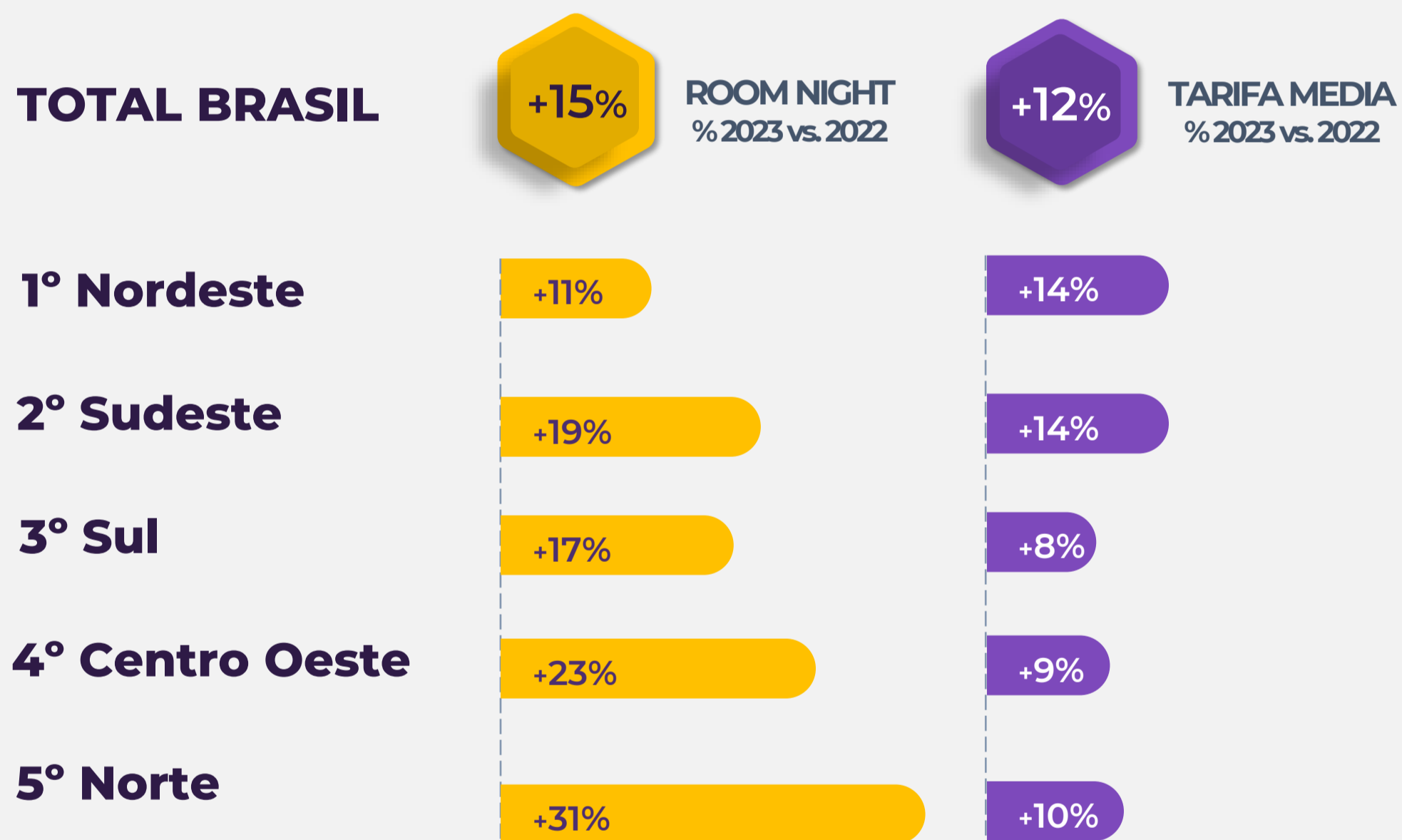
EVOLUÇÃO REGIÕES 2023

EVOLUÇÃO REGIÕES 2023

LAZER

EVOLUÇÃO REGIÕES 2023

LAZER

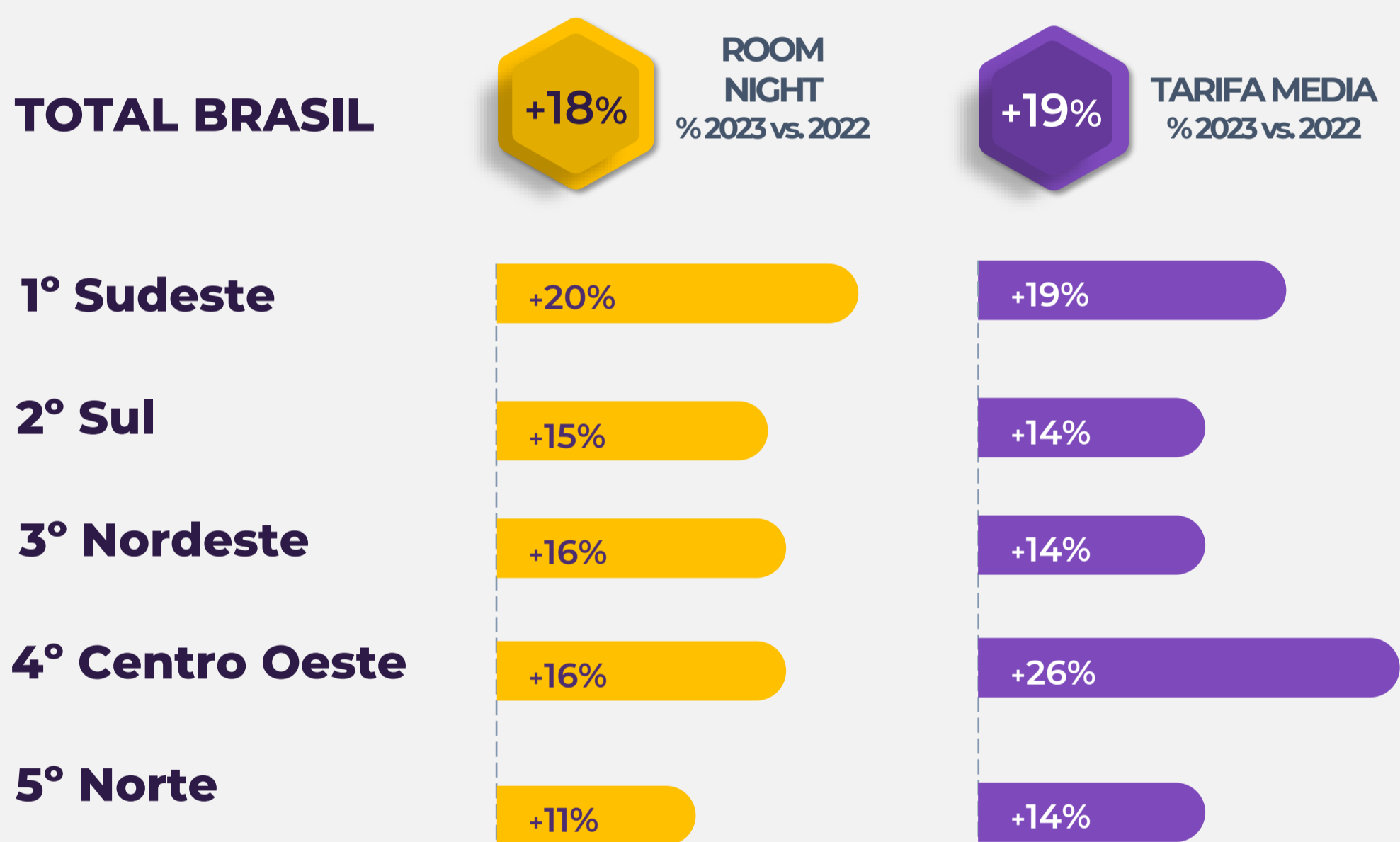


EVOLUÇÃO REGIÕES 2023

CORPORATIVO

EVOLUÇÃO REGIÕES 2023

CORPORATIVO



Fonte: Omnibeas

TOP DESTINOS 2023

TOP DESTINOS 2023

LAZER

TOP DESTINOS 2023 LAZER

TOTAL BRASIL

+15% ROOM NIGHT
% 2023 vs. 2022

+12% TARIFA MEDIA
% 2023 vs. 2022

1° Rio de Janeiro

+13%

+27%

2° Gramado

+22%

-3%

3° Maceió

+16%

+19%

4° Porto Seguro

+10%

+19%

5° Foz do Iguaçu

+21%

+13%

6° Ipojuca

+12%

+8%

7° Natal

-2%

+9%

8° Florianópolis

+6%

+21%

9° Fortaleza

+1%

+5%

10° Búzios

+33%

+11%

Fonte: Omnibeas

 **TOP DESTINOS 2023**

CORPORATIVO

TOP DESTINOS 2023 CORPORATIVO

TOTAL BRASIL

+18%

ROOM NIGHT
% 2023 vs. 2022

+19%

TARIFA MEDIA
% 2023 vs. 2022

1° São Paulo

+18%

+21%

2° Rio de Janeiro

+31%

+18%

3° Curitiba

+13%

+16%

4° Belo Horizonte

+18%

+16%

5° Brasília

+16%

+36%

6° Salvador

+26%

+16%

7° Porto Alegre

+11%

+23%

8° Recife

+3%

+15%

9° Campinas

+20%

+17%

10° Goiânia

+16%

+15%

Fonte: Omnibeas

ANÁLISE DE **COMPORTAMENTO**

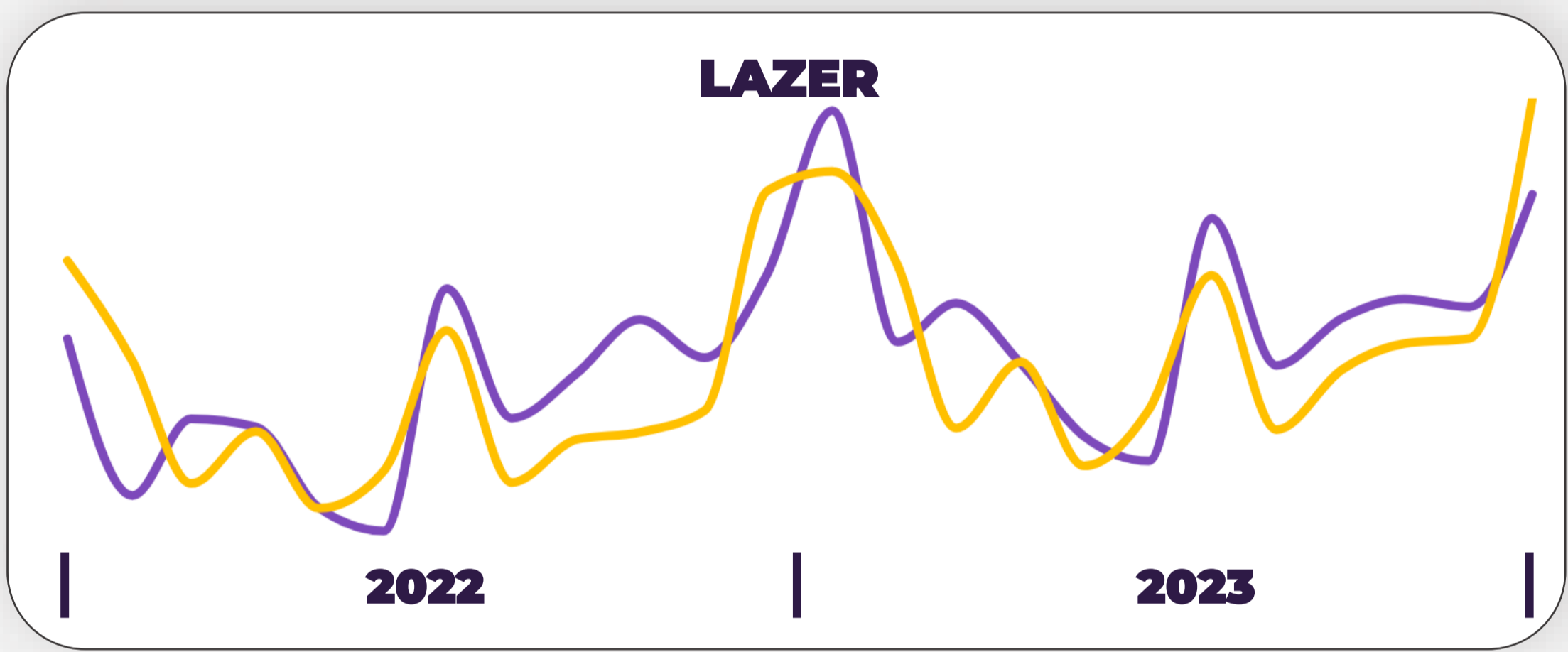
ANÁLISE DE COMPORTAMENTO 2023

	Lazer	Corporativo
DIAS DE ANTECEDÊNCIA	49	20
CANCELAMENTO	27%	20%
MÉDIA DE DIÁRIAS	3,31	2,06

Fonte: Omnibeas

ANÁLISE DE COMPORTAMENTO

2022 vs. 2023

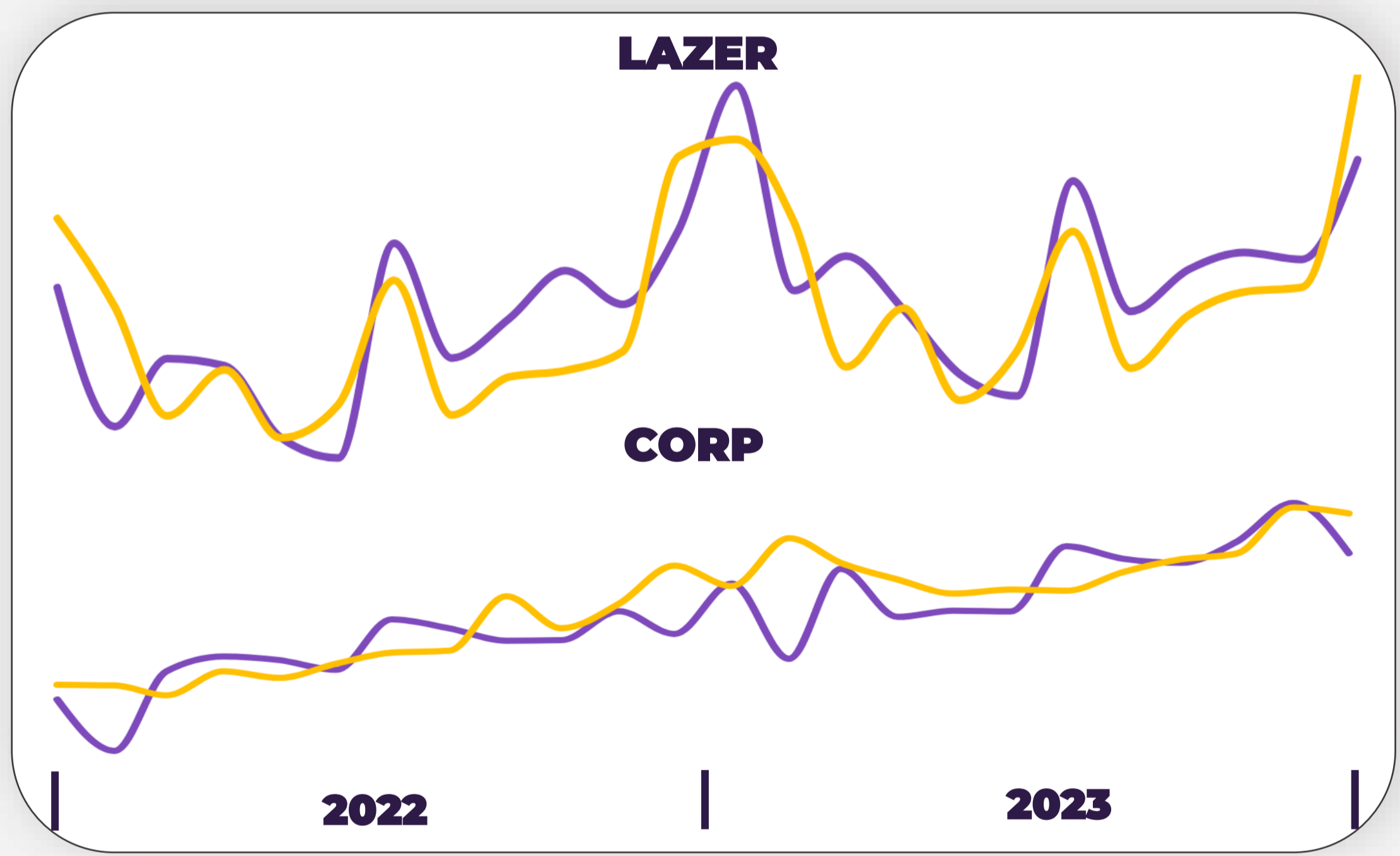


ROOM NIGHT
DIÁRIA MEDIA

Fonte: Omnibeas

ANÁLISE DE COMPORTAMENTO

2022 vs. 2023



- ROOM NIGHT
- DIÁRIA MEDIA

Fonte: Omnibeas

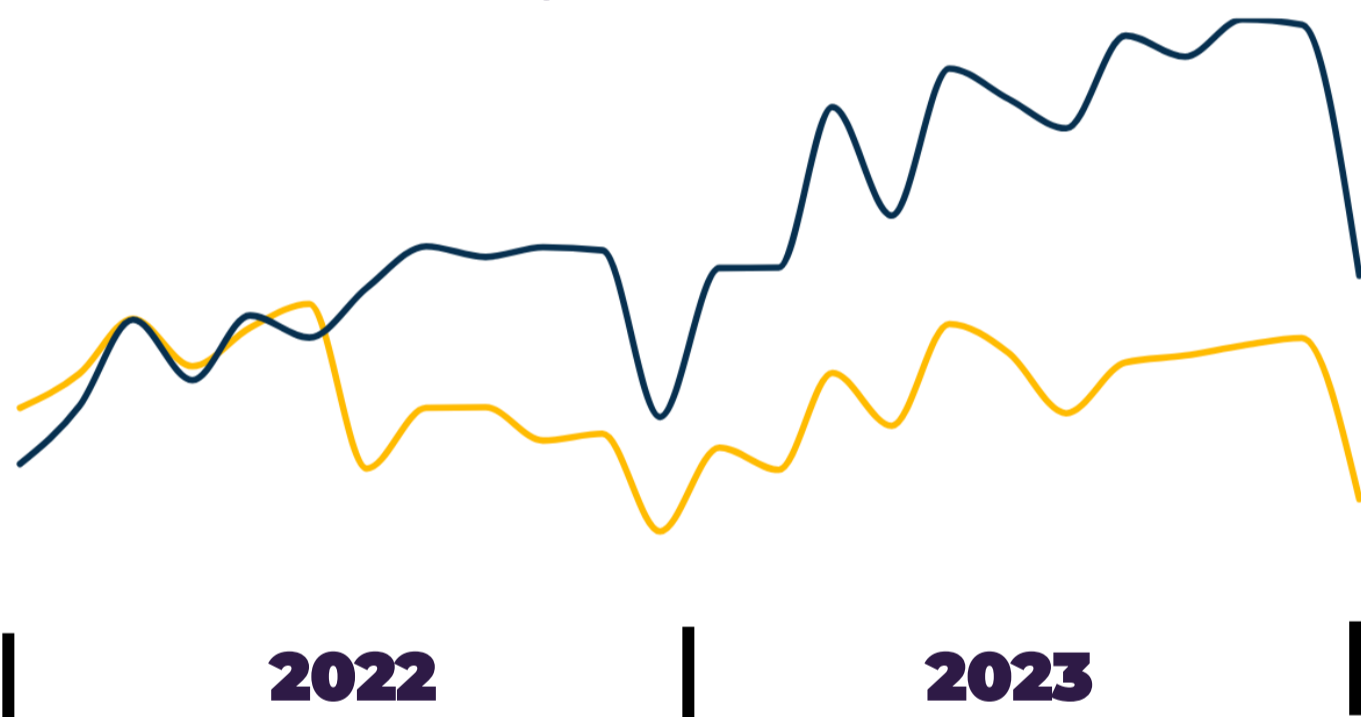
MARKET SHARE POR TIPO DE TARIFA

MARKET SHARE POR TIPO DE TARIFA

CORPORATIVO

■ PÚBLICA
■ ACORDO

EVOLUÇÃO NO TEMPO



2023



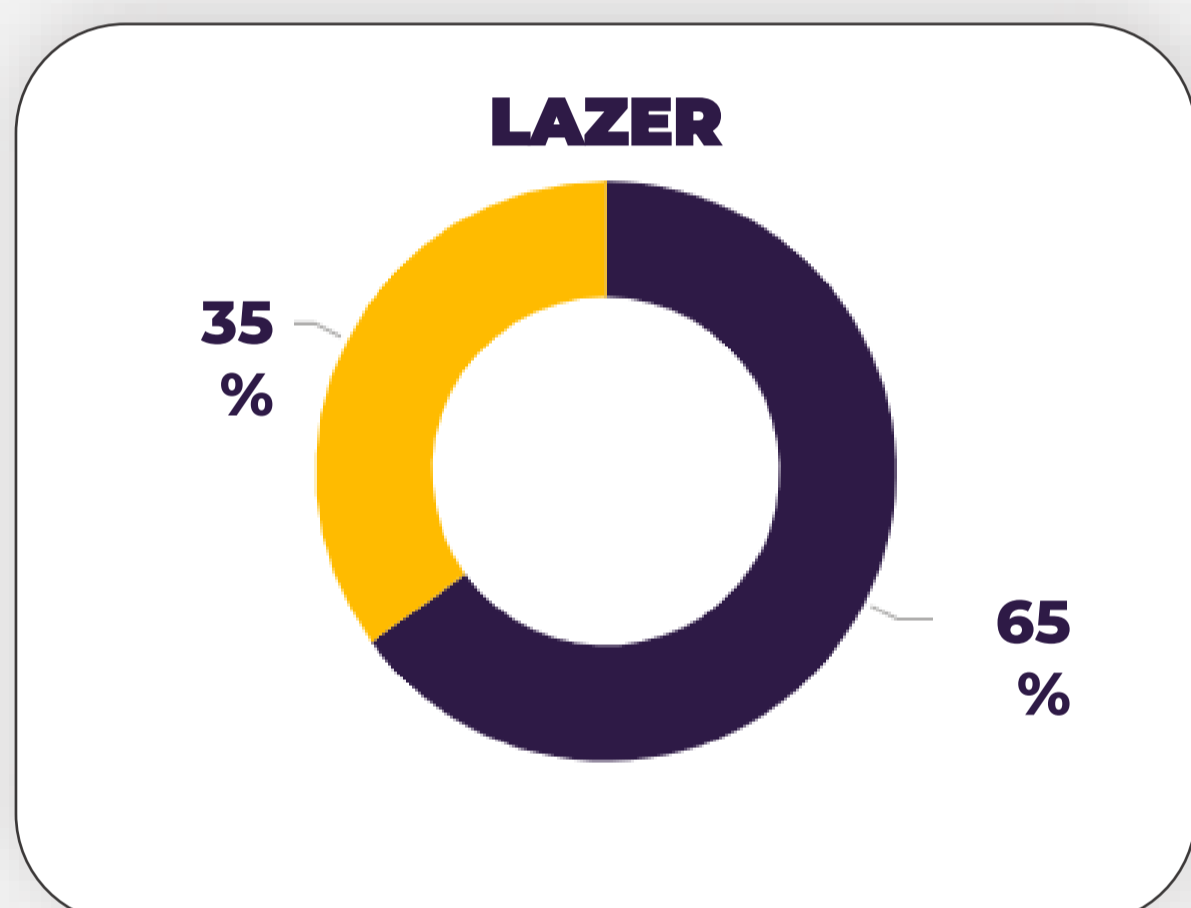
Fonte: Omnibees

MARKET SHARE POR **MEIO DE PAGAMENTO**

MARKET SHARE POR MEIO DE PAGAMENTO

2023

● Cartão de Crédito
● Faturados



Fonte: Omnibeas

DEMANDA FUTURA **BUSCAS**

DEMANDA FUTURA - BUSCAS

	DESTINOS	PESQUISAS	ESTADIA MÉDIA
1°	Rio de Janeiro	2.567 Mi	4,5
2°	São Paulo	1.535 Mi	3,8
3°	Búzios	607 Mi	5,5
4°	Porto Seguro	572 Mi	5,2
5°	Ipojuca	526 Mi	5,5
6°	Florianópolis	461 Mi	4,4
7°	Salvador	417 Mi	4,8
8°	Maceió	407 Mi	5,4
9°	Natal	385 Mi	5,2
10°	Fortaleza	349 Mi	4,9

Fonte: Omnibees

