

RBT

Registro Brasileiro de Transplantes
Veículo Oficial da Associação Brasileira de Transplante de Órgãos

Ano XXIV Nº 3



Associação Brasileira de Transplante de Órgãos

Dados Numéricos da doação de órgãos e transplantes realizados por estado e instituição
no período:

JANEIRO / SETEMBRO - 2023

RBT


Registro Brasileiro de Transplantes

Veículo Oficial da Associação Brasileira de Transplante de Órgãos



Associação Brasileira de Transplante de Órgãos

Apoio



Diretoria: (Biênio 2022-2023)

Presidente: Gustavo Fernandes Ferreira

Vice-Presidente: Luciana Bertocco de Paiva Haddad

Secretário: Ilka Boin

2º Secretário: Fernando Antibas Atik

Tesoureiro: Jorge Milton Neumann

2º Tesoureiro: Hélio Tedesco Jr

Conselho Consultivo:

Presidente : Paulo M. Pêgo Fernandes

Secretário: José Huygens Garcia

Roberto Manfro

José Medina Pestana

Lúcio Pacheco

Mário Abbud Filho

Coordenadores dos Departamentos

Coordenação de Transplantes: Daniela Salomão

Enfermagem em Transplante: Patrícia Treviso

Ética em Transplantes: Valter Duro Garcia

Imunobiologia: Elizete Keitel

Transplante de Coração: Estela Azeka

Transplante de Fígado: Wellington Andraus

Transplante de Pâncreas: Roberto Ferreira Meirelles Jr.

Transplante de Pulmão: Lucas Matos Fernandes

Transplante de Tecidos: Marcia Regina Issa Salomão Libânio

Transplante Pediátrico: Clotilde Druck Garcia

Transplante Renal: Tainá Veras de Sandes Freitas

Expediente:

Editor: Valter Duro Garcia

Coeditor: Lucio Pacheco

Thiago Quintas Camara (thiago@abto.org.br)

Gestão de Dados / Criação e Produção

ABTO - Associação Brasileira de Transplante de Órgãos

Av. Paulista, 2001 - 17º andar - cj 1704 / 1707

São Paulo - SP

CEP 01311-300

Fones: 55 11 3145-0000

E-mail: abto@abto.org.br

www.abto.org.br



MINISTÉRIO DA
SAÚDE



PÁTRIA AMADA
BRASIL
GOVERNO FEDERAL

Agora vai ...

Este é um ano promissor. Tivemos o término da pandemia, em setembro foi publicada Portaria, reivindicada há alguns anos, aprimorando o incremento financeiro para os transplantes e, finalmente, já atingimos, praticamente, as metas do ano para doação, ficando próximos da previsão dos transplantes, com exceção de pulmão e pâncreas.

A taxa de doadores foi de 19,6 pmp, levemente superior à taxa projetada para o ano (19,4 pmp), com taxa de notificação de potenciais doadores de 68,4 pmp e taxa de efetivação de 28,7%, marginalmente acima da previsão, que foi de 68,0 pmp e de 28,5%, respectivamente.

Um aspecto importante é o crescimento da taxa de “potenciais doadores”, que já ultrapassou 100 pmp no DF e em dois estados (RO e PR), e foi em torno de 120 em dois desses. Devemos aprimorar a nossa nomenclatura para comparações internacionais, passando a denominar esses casos de “taxa de morte encefálica”, reservando a terminologia “taxa de potenciais doadores” para os casos em que houve abertura do protocolo para determinação de morte encefálica e que não apresentam contraindicação previamente conhecida para a doação, como, por exemplo, neoplasia e idade superior a 85 ou 90 anos. Analisaremos a possibilidade de iniciar essa classificação, no RBT, a partir de janeiro de 2024.

É interessante observar que, entre as oito unidades da federação com maiores taxas de doadores, acima de 20 pmp, encontram-se representantes das cinco regiões. Deve ser reconhecido o mérito de RO, que, mesmo sem realizar transplante nesse período, obteve taxa de 32 doadores pmp.

Merece uma avaliação futura a elevada diferença entre a taxa de doadores efetivos, caracterizado pelo início da cirurgia de remoção de órgãos (19,6 pmp) e a taxa de doadores com órgãos transplantados (15,9 pmp); essa discrepância de quase 20%, talvez possa, parcialmente, ser explicada por órgãos enviados para outros estados e não utilizados no destino por vários motivos, como tempo de isquemia fria longo e problemas no armazenamento ou na remoção dos órgãos.

A taxa de transplante renal (28,7 pmp) ficou 1% abaixo da prevista (29,0 pmp), sendo a taxa de transplante com doador falecido (24,7pmp), 2% inferior à projetada (25,2 pmp) e a taxa com doador vivo (4,0 pmp), ficou 5,2% acima da meta (3,8 pmp). Apenas o DF realizou mais do que 50 transplantes renais pmp. Dos sete estados da Região Norte, apenas dois realizaram transplante renal no período, e, no AM, somente com doador vivo. Então, na Região Norte com 6,5 doadores pmp, foram realizados apenas 3,3 transplantes com doador falecido, todos no PA. Assim, duas medidas são necessárias: a formação de novos centros de transplante na região e modificação no regulamento técnico dos transplantes, para que os rins gerados na Região Norte sejam prioritariamente alocados para pacientes naquela região.

A taxa de transplante hepático (11,4 pmp), a maior já obtida, quase atingiu a projeção para o ano (11,5 pmp), ficando 1% abaixo, enquanto a taxa obtida com doador vivo (0,9pmp) foi 12,5% maior que a prevista e a taxa com doador falecido (10,5 pmp) foi 2% menor que a projetada. Surpreendentemente, as quatro unidades da federação que obtiveram taxa superior a 20 transplantes hepáticos pmp (DF, PR, CE e AC) representam quatro regiões, exceto a Região SE.

O transplante cardíaco continua aumentando, com taxa de 2,1 pmp, 5% superior à meta projetada. Destaca-se o DF com 10,3 transplantes pmp, seguido por PE com 4,7 pmp. Deve ser assinalado que a taxa de pacientes em lista de espera e o ingresso em lista é muito menor que a necessidade estimada de transplante (8 pmp). Algumas possibilidades poderiam ser o menor encaminhamento dos pacientes para os centros de transplante ou encaminhamento tardio.

As taxas de transplante de pulmão (0,5 pmp) e de pâncreas (0,4 pmp) foram menores, não apenas do que as taxas projetadas, mas também do que as taxas do ano anterior. O transplante de pulmão é realizado em poucos centros, em apenas três estados. Enquanto isso, o número de transplante de pâncreas, que não é vital, diminuiu em muitos países, apesar dos excelentes resultados.

Em conclusão, embora com alguns percalços, a situação da doação e do transplante parece promissora e estamos próximos das metas estabelecidas para os próximos seis anos.

Sumário

Número de transplantes de órgãos sólidos e tecidos de janeiro a março de 2023.	3
Doação de órgãos no Brasil, entre janeiro e setembro de 2023	4
Número anual de transplantes de 2013 até Junho/2023	5
Transplantes de Rim	6
Transplantes de Fígado	7
Transplantes de Coração	8
Transplantes de Pâncreas	9
Transplantes de Pulmão	10
Transplantes de Tecidos e Células	11
Transplantes de Tecidos	12
Número de notificações de potenciais doadores, doadores efetivos e doadores cujos órgãos foram transplantados por estado, entre janeiro e junho de 2023	13
Causas da não concretização da doação de órgãos de potenciais doadores notificados nos estados brasileiros, entre janeiro e setembro de 2023.	14
Perfil etário, gênero, causa do óbito e grupo sanguíneo dos doadores de órgãos nos estados brasileiros	15
Pacientes ativos em Lista de Espera - (Setembro 2023)	16
Pacientes PEDIÁTRICOS ativos em Lista de Espera - (Setembro 2023)	16
Número de pacientes que ingressaram na lista de espera e mortalidade entre janeiro e setembro de 2023, por estado	17
DATA BY TRANSPLANT CENTERS	18
CORAÇÃO	18
FÍGADO	19
PÂNCREAS	20
RIM	21
PULMÃO	23
CORNEA	24
MEDULA ÓSSEA	25
Laboratórios de Imunobiologia	28

Nesta versão do Registro Brasileiro de Transplantes (RBT) estamos utilizando como referência a tabela abaixo para calcular os números por milhão de população (pmp):

Estado	Milhão de população	Estado	Milhão de população
AC	0,830	PB	3,974
AL	3,128	PE	9,058
AM	3,941	PI	3,269
AP	0,734	PR	11,443
BA	14,136	RJ	16,055
CE	8,792	RN	3,302
DF	2,817	RO	1,581
ES	3,833	RR	0,636
GO	7,055	RS	10,881
MA	6,775	SC	7,610
MG	20,539	SE	2,210
MS	2,757	SP	44,420
MT	3,659	TO	1,511
PA	8,116	Brasil	203,063

Fonte: IBGE: CENSO 2023.

Número de Transplantes de Órgãos Sólidos e Tecidos entre janeiro e setembro de 2023.

ÓRGÃOS					
Órgãos	Total	Vivo	Falecido	PMP	Nº Equipes
Coração	319	-	319	2,1	47
Fígado	1.731	131	1.600	11,4	89
Intestino	0	-	0	0	0
Multivisceral	1	-	1	0,01	1
Pâncreas	81	-	81	0,5	7
Pulmão	60	-	60	0,4	6
Rim	4.367	606	3.761	28,7	139
Total	6.559	737	5.822		

TECIDOS		
Tecidos	Total	PMP
Córnea	12.014	78,9
Total	12.014	

Dados de transplantes de Ossos, Valva e Pele serão divulgados na versão semestreal e anual

MEDULA ÓSSEA					
Células	Total	Autólogo	Alogênico	PMP	Nº Equipes
Medula Óssea	3.062	1.801	1.261	20,1	105

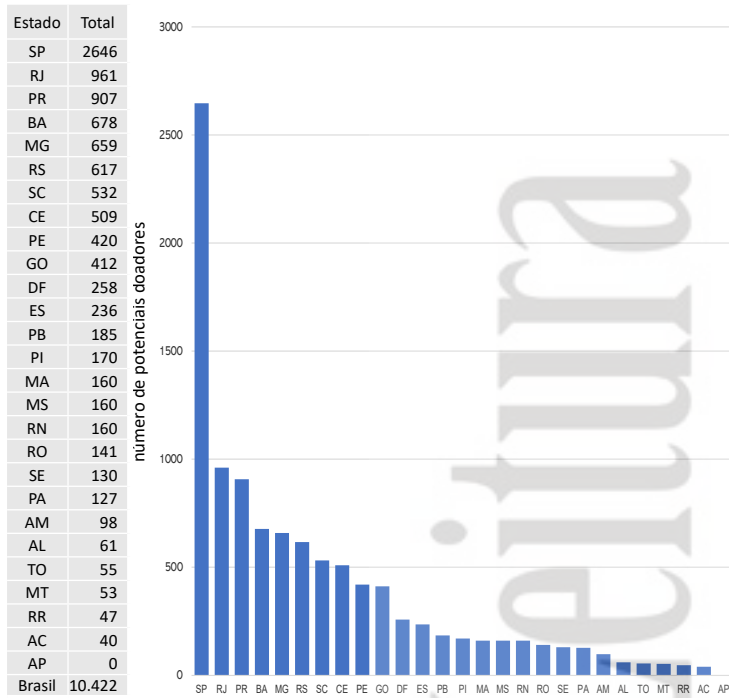
Acesse : www.abto.org.br/rbt e atualize periodicamente seus dados, conforme cronograma para coleta de dados do Registro Brasileiro de Transplantes em 2023

10/02/2023	Janeiro	10/08/2023	Julho
10/03/2023	Fevereiro	11/09/2023	Agosto
11/04/2023	Março	10/10/2023	Setembro
30/04/2023	RBT 1º trimestre de 2023	31/10/2023	RBT 3º trimestre de 2023
10/05/2023	Abril	10/11/2023	Outubro
12/06/2023	Maió	11/12/2023	Novembro
10/07/2023	Junho	10/01/2024	Dezembro
31/07/2023	RBT 1º semestre de 2023	26/02/2024	RBT 2023 anual

Doação de Órgãos no Brasil, entre janeiro e setembro de 2023

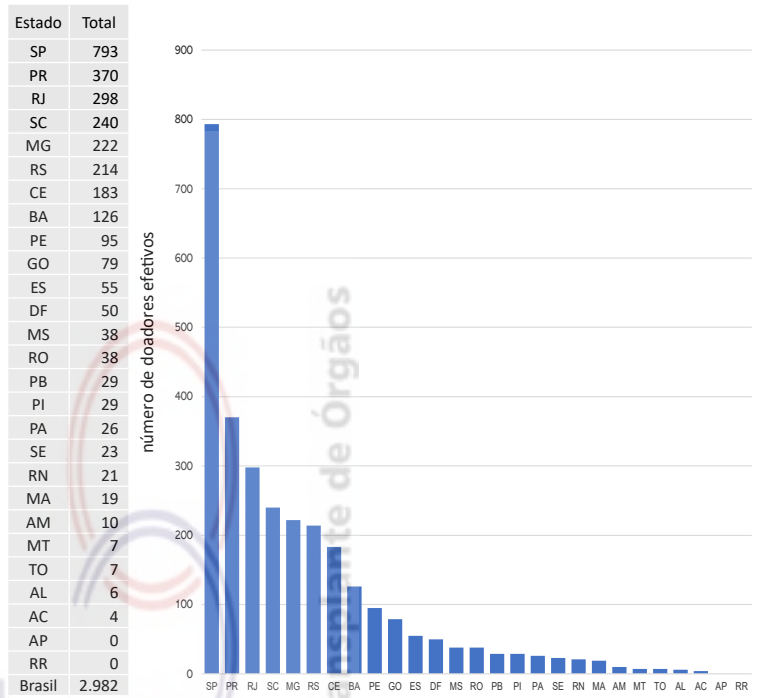
Potenciais Doadores

Número por estado, entre janeiro e setembro de 2023

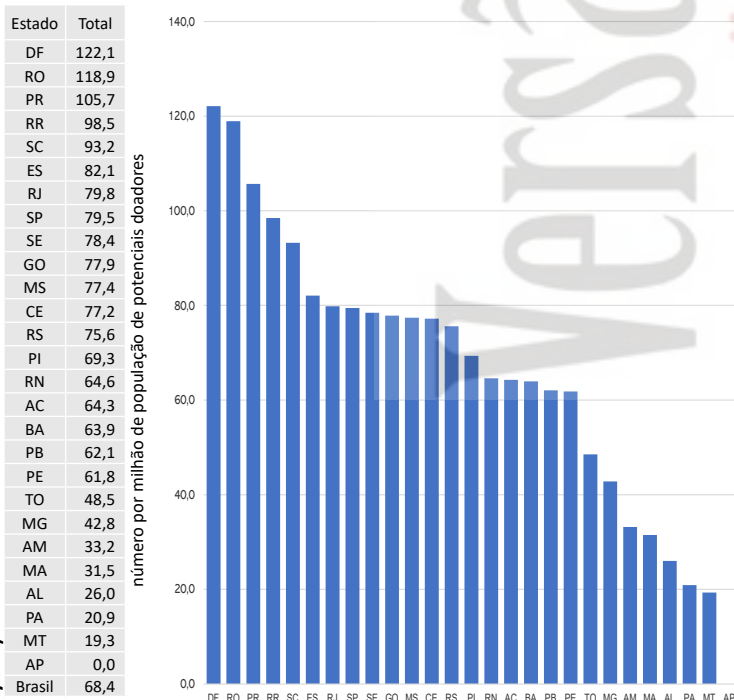


Doadores Efetivos

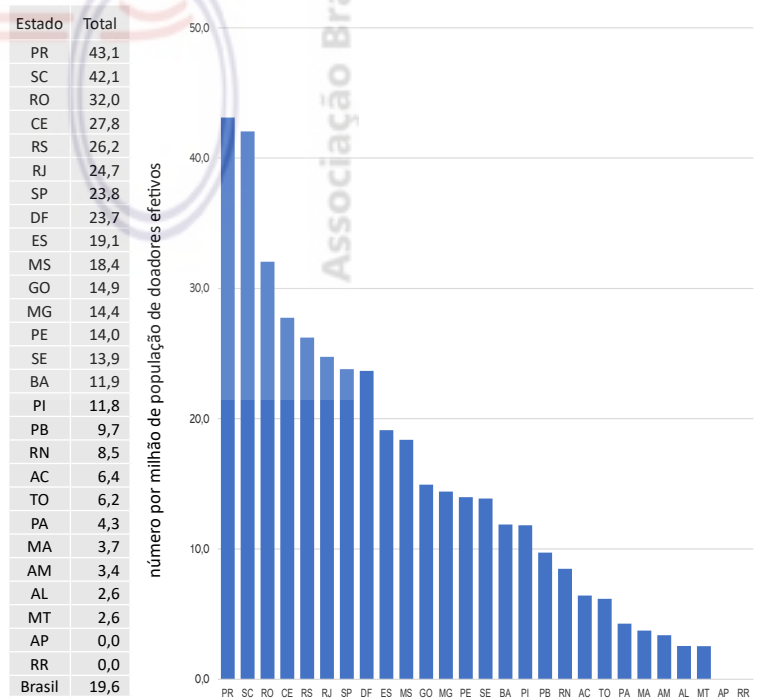
Número por estado, entre janeiro e setembro de 2023



Número por milhão de população por estado, entre janeiro e setembro de 2023

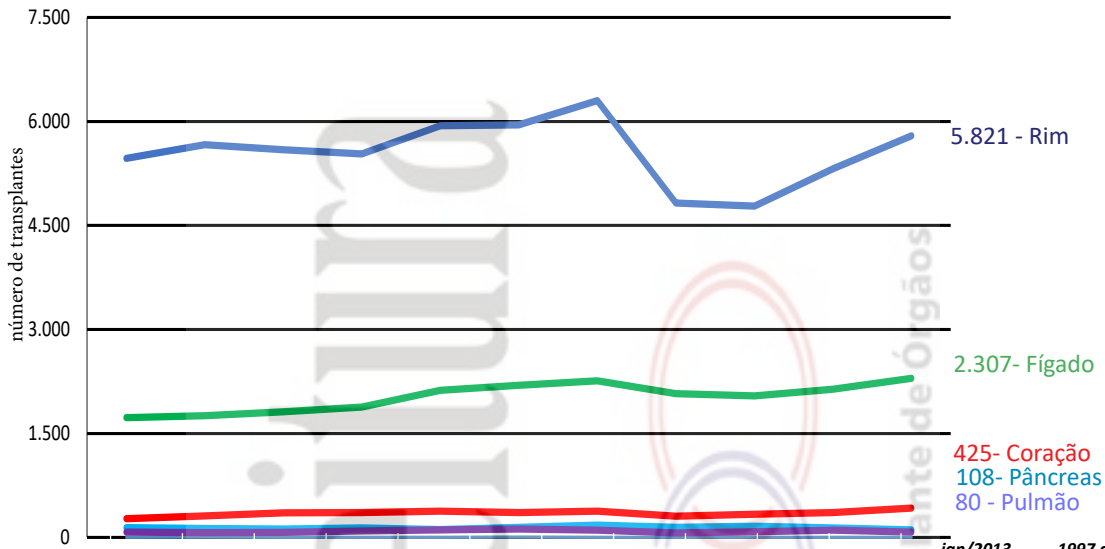


Número por milhão de população por estado, entre janeiro e setembro de 2023



Número anual de Transplantes de 2013 até Junho/2023

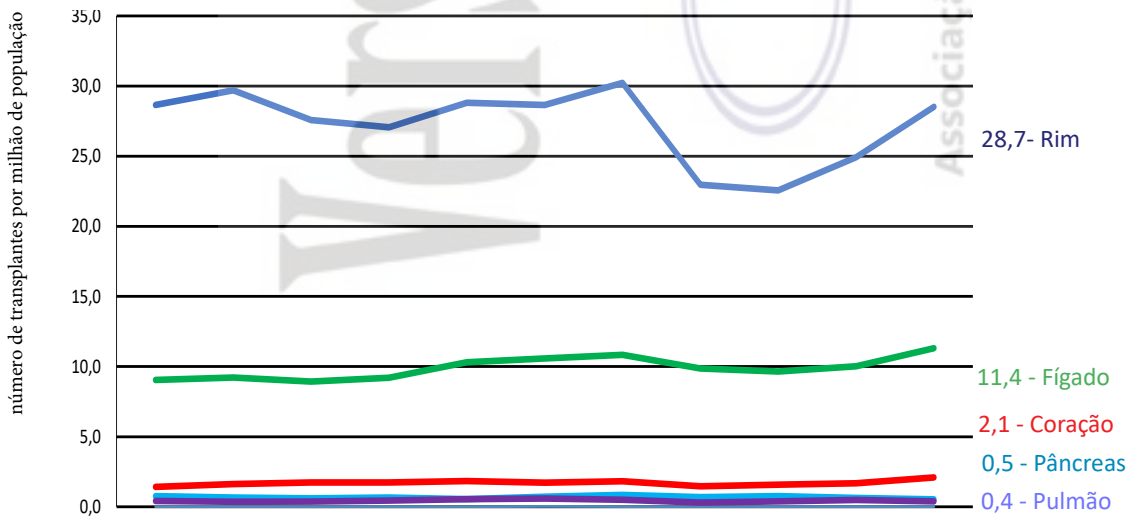
Número Absoluto de transplantes (anual)



	2013	2014	2015	2016	2017	2018	2019	2020	2021	2022	2023	jan/2013 set/2023	1997 até set/2023
Coração	272	311	353	357	380	357	380	308	334	357	319	3.728	6.430
Coração/Pulmão	0	0	0	0	0	1	2	0	0	3	0	6	6
Fígado	1.726	1.758	1.810	1.882	2.124	2.197	2.259	2.071	2.044	2.137	1.731	21.739	34.781
Intestino	0	0	1	0	1	0	2	1	3	0	0	8	16
Multivisceral	0	4	0	1	0	4	1	0	2	2	1	15	12
Pâncreas	144	128	121	135	113	147	176	146	161	135	81	1.487	3.567
Pulmão	80	67	74	92	112	121	104	65	83	103	60	961	1.553
Rim	5.467	5.666	5.593	5.531	5.936	5.952	6.302	4.826	4.779	5.317	4.367	59.736	96.447

2023* gráfico com projeção anual

Número de transplantes (pmp)

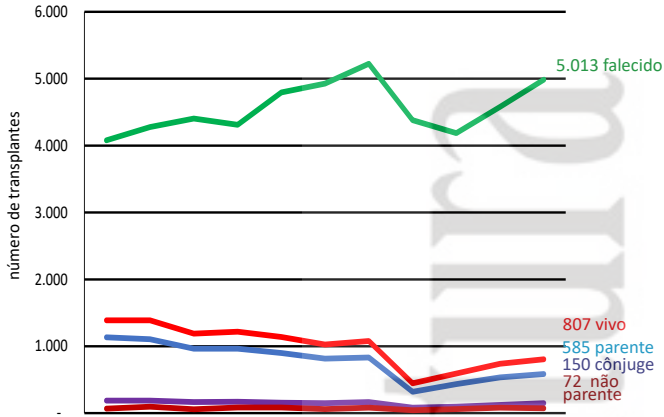


	2013	2014	2015	2016	2017	2018	2019	2020	2021	2022	2023
Coração	1,4	1,6	1,7	1,7	1,8	1,7	1,8	1,5	1,6	1,7	2,1
Fígado	9,0	9,2	8,9	9,2	10,3	10,6	10,8	9,9	9,7	10,0	11,4
Intestino	0,0	0,0	0,0	0,0	0,0	0,0	0,0	0,0	0,0	0,0	0,0
Multivisceral	0,0	0,0	0,0	0,0	0,0	0,0	0,0	0,0	0,0	0,0	0,0
Pâncreas	0,8	0,7	0,6	0,7	0,5	0,7	0,8	0,7	0,8	0,6	0,5
Pulmão	0,4	0,4	0,4	0,4	0,5	0,6	0,5	0,3	0,4	0,5	0,4
Rim	28,7	29,7	27,6	27,1	28,8	28,7	30,2	23,0	22,6	24,9	28,7

Transplantes de Rim

(20 estados - 139 centros atuantes)

Número anual conforme tipo de doador

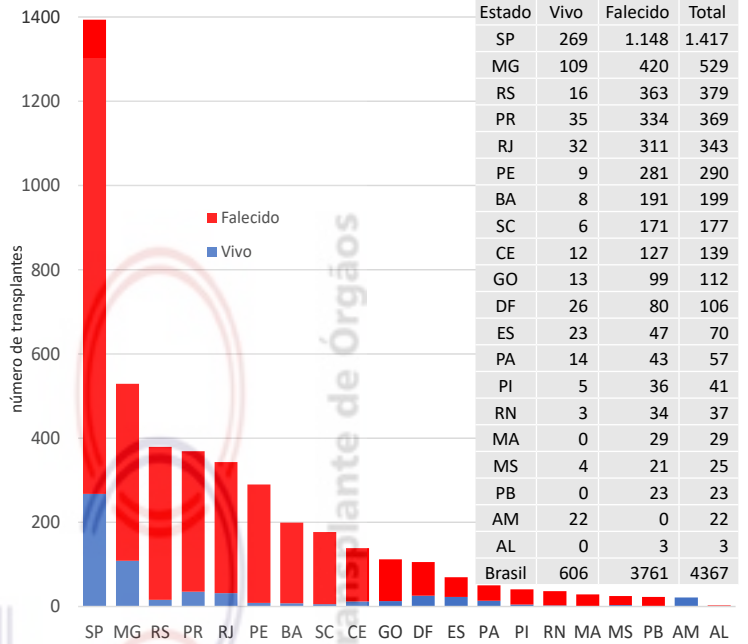


2013 2014 2015 2016 2017 2018 2019 2020 2021 2022 2023

	2013	2014	2015	2016	2017	2018	2019	2020	2021	2022	2023
Falecido	4079	4278	4403	4311	4796	4927	5224	4380	4186	4579	3761
Vivo	1388	1388	1190	1220	1140	1025	1078	446	593	738	606
Parente	1134	1105	965	963	899	815	833	320	434	535	439
Não Parente-Cônjuge	187	187	166	173	158	148	165	82	97	121	113
Não Parente - outros	67	96	59	84	83	62	80	44	62	82	54
Total	5467	5666	5593	5531	5936	5952	6302	4826	4779	5317	4367

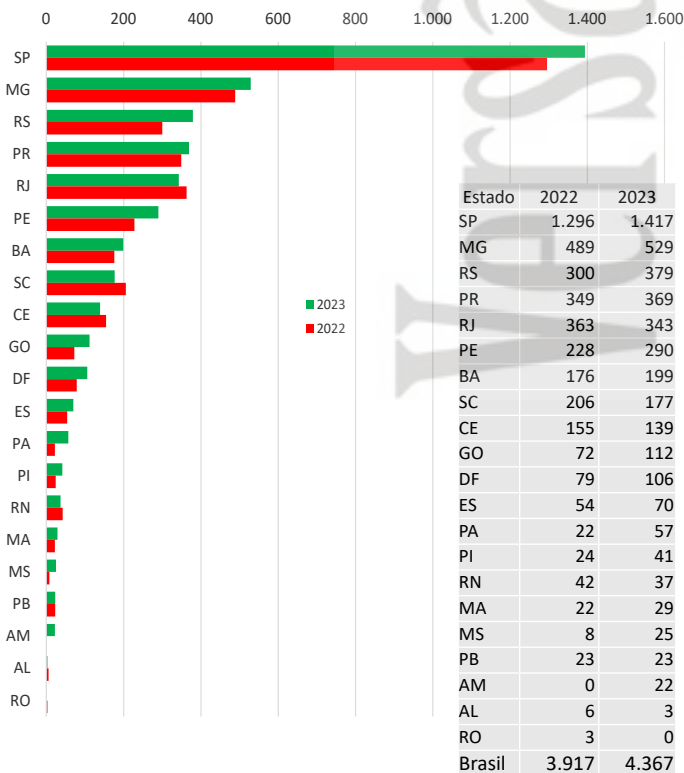
2023* gráfico com projeção anual

Número por estado, entre janeiro e setembro de 2023



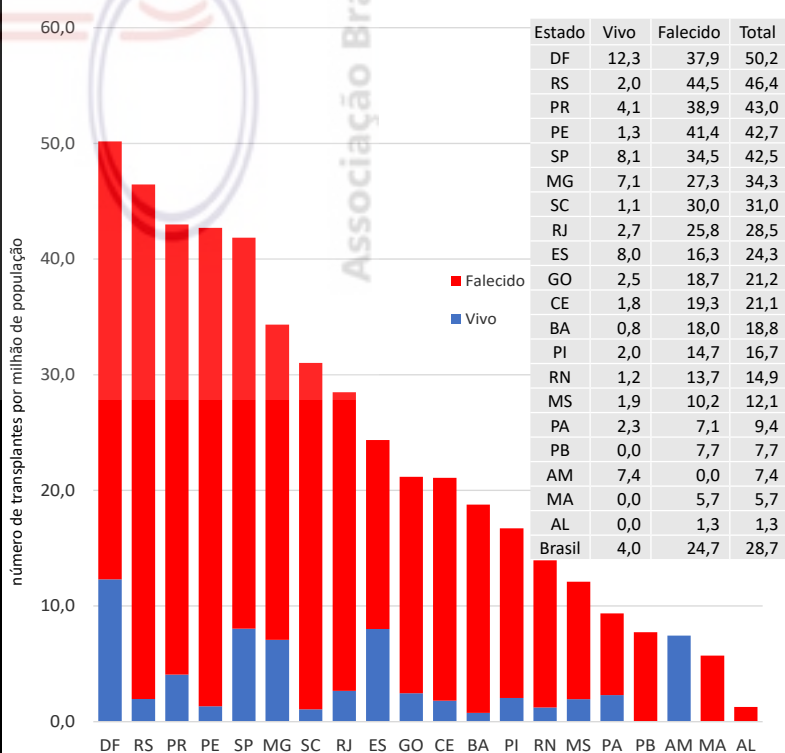
Estado	Vivo	Falecido	Total
SP	269	1.148	1.417
MG	109	420	529
RS	16	363	379
PR	35	334	369
RJ	32	311	343
PE	9	281	290
BA	8	191	199
SC	6	171	177
CE	12	127	139
GO	13	99	112
DF	26	80	106
ES	23	47	70
PA	14	43	57
PI	5	36	41
RN	3	34	37
MA	0	29	29
MS	4	21	25
PB	0	23	23
AM	22	0	22
AL	0	3	3
Brasil	606	3761	4367

Número comparativo do período de janeiro a setembro de 2022/2023



Estado	2022	2023
SP	1.296	1.417
MG	489	529
RS	300	379
PR	349	369
RJ	363	343
PE	228	290
BA	176	199
SC	206	177
CE	155	139
GO	72	112
DF	79	106
ES	54	70
PA	22	57
PI	24	41
RN	42	37
MA	22	29
MS	8	25
PB	23	23
AM	0	22
AL	6	3
RO	3	0
Brasil	3.917	4.367

Número por milhão de população por estado, entre janeiro e setembro de 2023

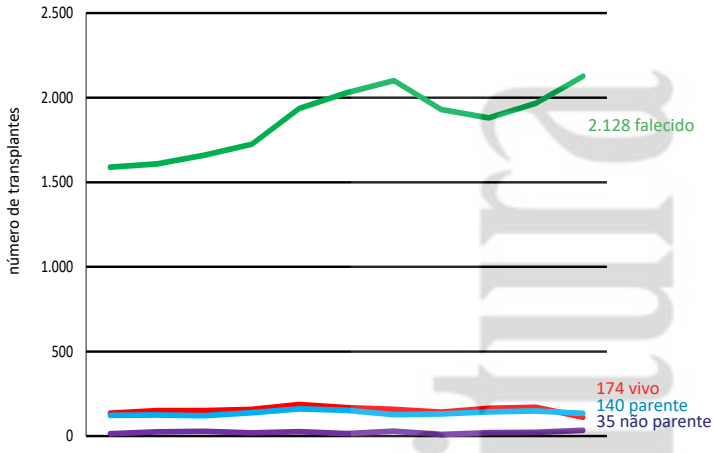


Estado	Vivo	Falecido	Total
DF	12,3	37,9	50,2
RS	2,0	44,5	46,4
PR	4,1	38,9	43,0
PE	1,3	41,4	42,7
SP	8,1	34,5	42,5
MG	7,1	27,3	34,3
SC	1,1	30,0	31,0
RJ	2,7	25,8	28,5
ES	8,0	16,3	24,3
GO	2,5	18,7	21,2
CE	1,8	19,3	21,1
BA	0,8	18,0	18,8
PI	2,0	14,7	16,7
RN	1,2	13,7	14,9
MS	1,9	10,2	12,1
PA	2,3	7,1	9,4
PB	0,0	7,7	7,7
AM	7,4	0,0	7,4
MA	0,0	5,7	5,7
AL	0,0	1,3	1,3
Brasil	4,0	24,7	28,7

Transplantes de Fígado

(17 estados - 88 centros atuantes)

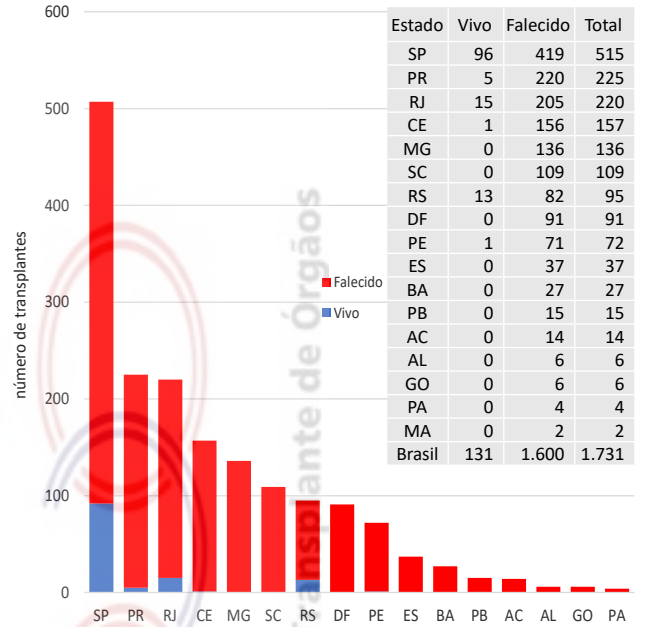
Número anual conforme tipo de doador



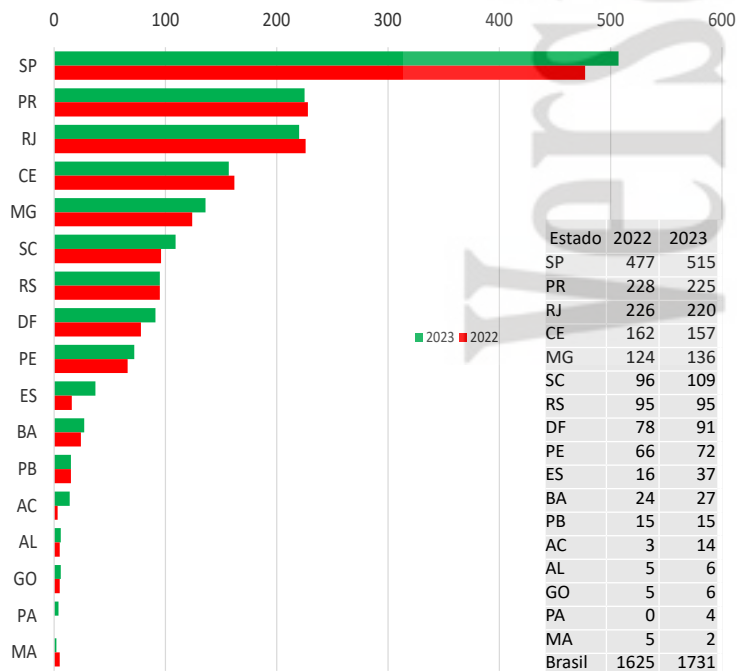
	2013	2014	2015	2016	2017	2018	2019	2020	2021	2022	2023
Falecido	1.590	1.608	1.660	1.725	1.937	2.029	2.101	1.930	1.880	1.967	1.600
Vivo	136	150	150	157	187	168	158	141	164	170	131
Parente	123	125	121	138	161	153	128	131	144	148	105
Não Parente	13	25	29	19	26	15	30	10	20	22	26
Total	1.726	1.758	1.810	1.882	2.124	2.197	2.259	2.071	2.044	2.137	1.731

2023* gráfico com projeção anual

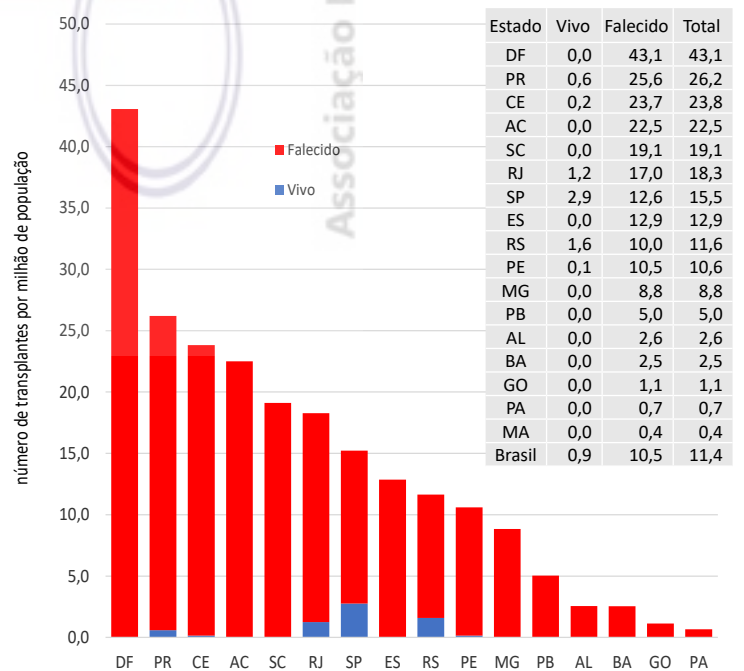
Número por estado, entre janeiro e setembro de 2023



Número comparativo do período de janeiro a setembro de 2022/2023



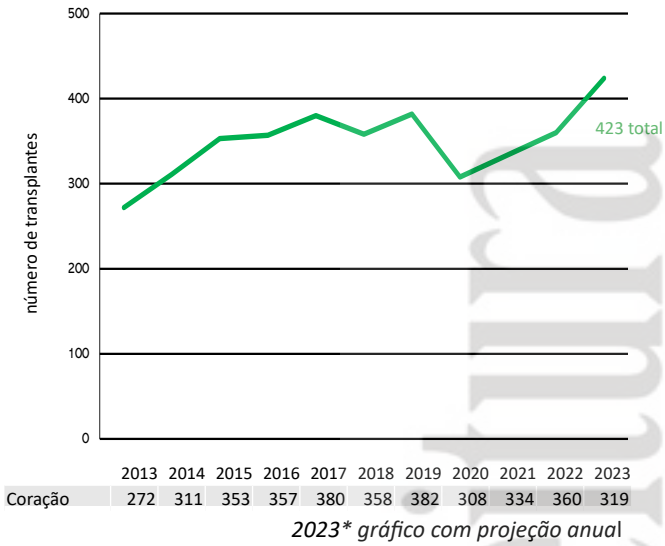
Número por milhão de população por estado, entre janeiro e setembro de 2023



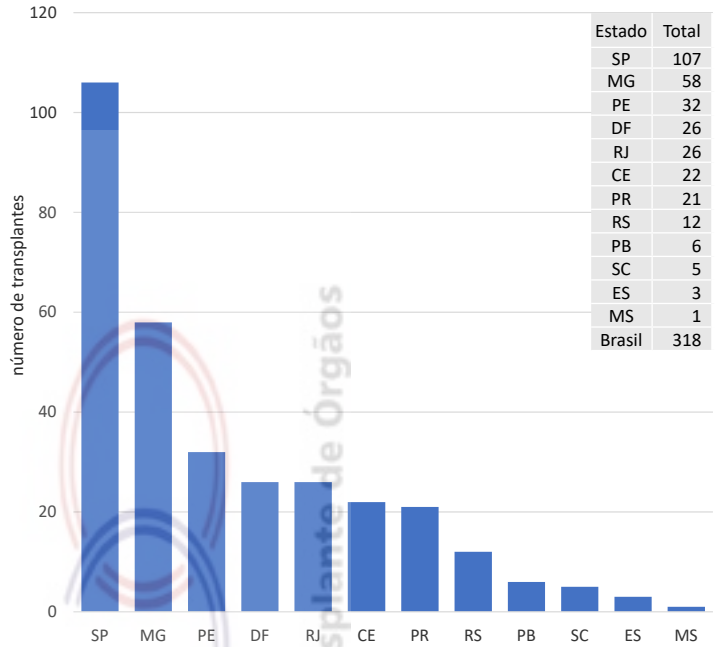
Transplantes de Coração

(12 estados - 47 centros atuantes)

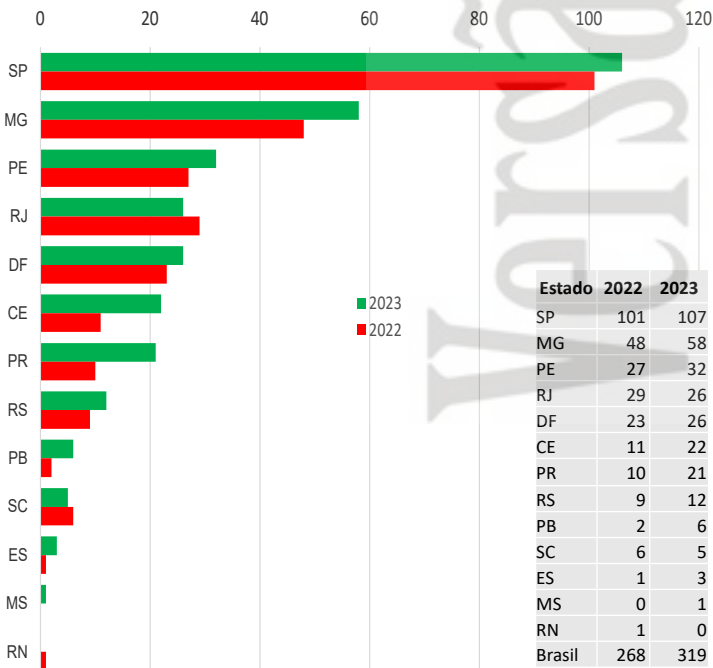
Número anual



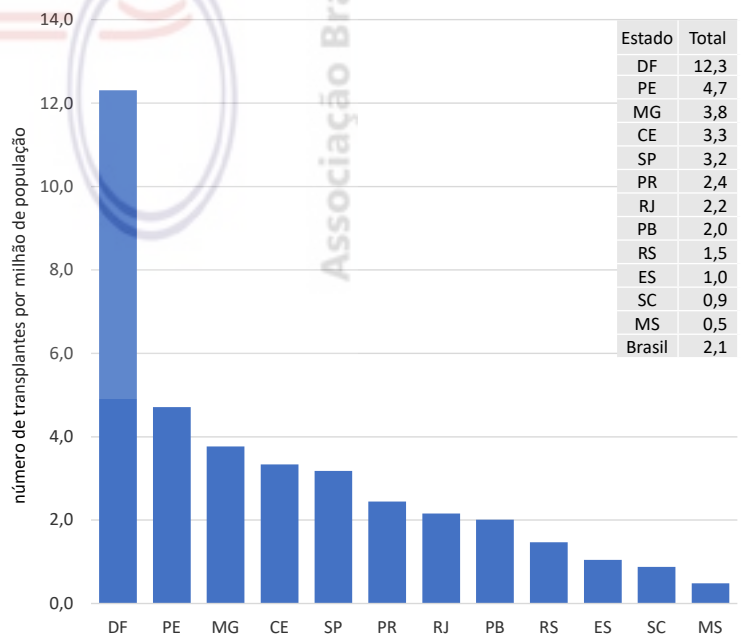
Número por estado, entre janeiro e setembro de 2023



Número comparativo do período de janeiro a setembro de 2022/2023



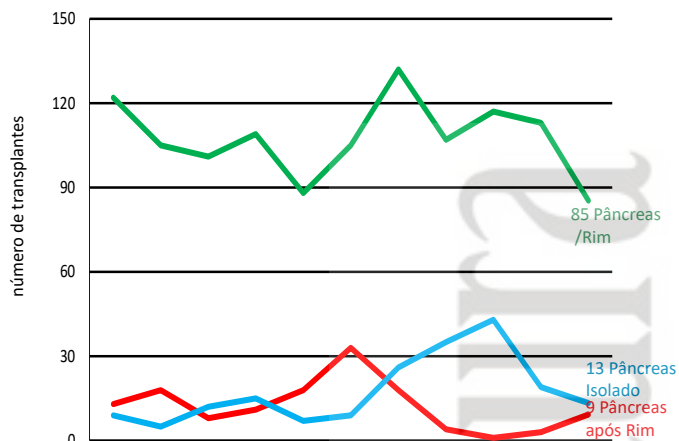
Número por milhão de população por estado, entre janeiro e setembro de 2023



Transplantes de Pâncreas

(7 estados - 7 centros atuantes)

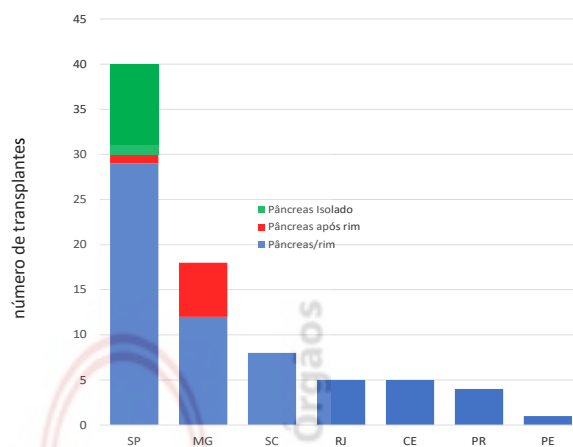
Número anual



	2013	2014	2015	2016	2017	2018	2019	2020	2021	2022	2023
Pâncreas/Rim	122	105	101	109	88	105	132	107	117	113	64
Pânc. após Rim	13	18	8	11	18	33	18	4	1	3	7
Pâncreas Isolado	9	5	12	15	7	9	26	35	43	19	10
Total	144	128	121	135	113	147	176	146	161	135	81

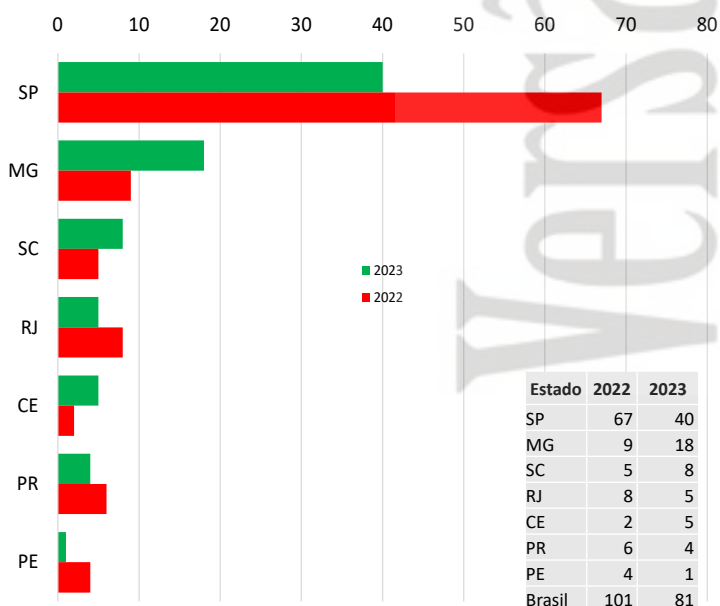
2023* gráfico com projeção anual

Número por estado, entre janeiro e setembro de 2023



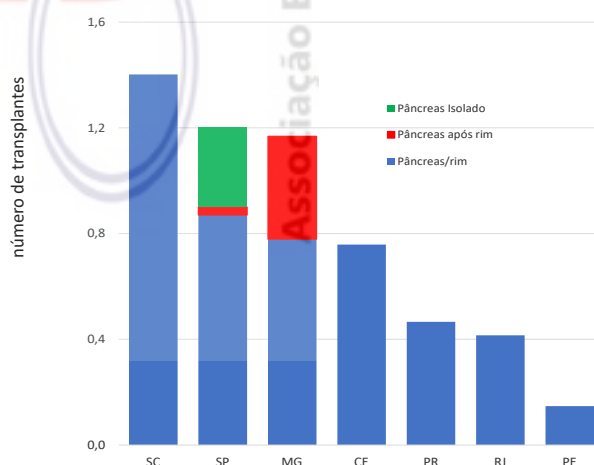
Estado	Panc/Rim	Pânc após rim	Pânc Isolado	Total
SP	29	1	10	40
MG	12	6	0	18
SC	8	0	0	8
RJ	5	0	0	5
CE	5	0	0	5
PR	4	0	0	4
PE	1	0	0	1
Brasil	64	7	10	81

Número comparativo do período de janeiro a setembro de 2022/2023



Estado	2022	2023
SP	67	40
MG	9	18
SC	5	8
RJ	8	5
CE	2	5
PR	6	4
PE	4	1
Brasil	101	81

Número por milhão de população por estado, entre janeiro e setembro de 2023

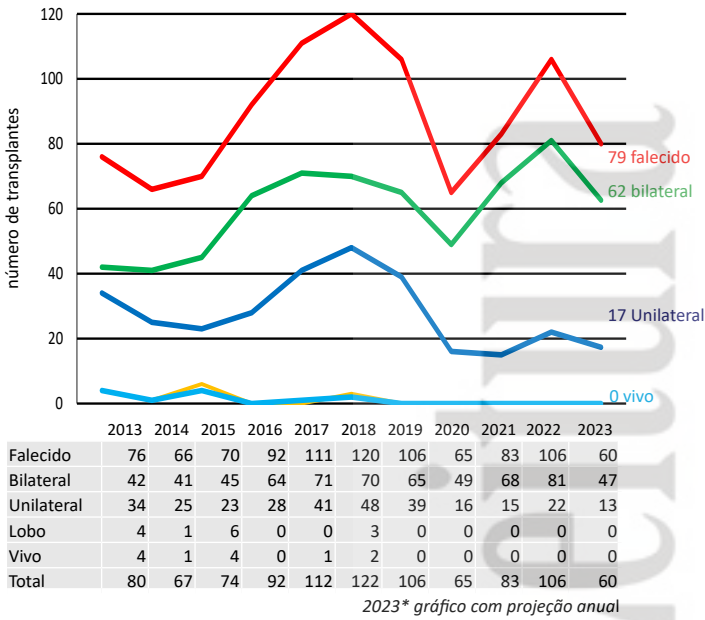


Estado	Panc/Rim	Pânc após rim	Pânc Isolado	Total
SC	1,4	0,0	0,0	1,4
SP	0,9	0,0	0,3	1,2
MG	0,8	0,4	0,0	1,2
CE	0,8	0,0	0,0	0,8
PR	0,5	0,0	0,0	0,5
RJ	0,4	0,0	0,0	0,4
PE	0,1	0,0	0,0	0,1
Brasil	0,4	0,0	0,1	0,5

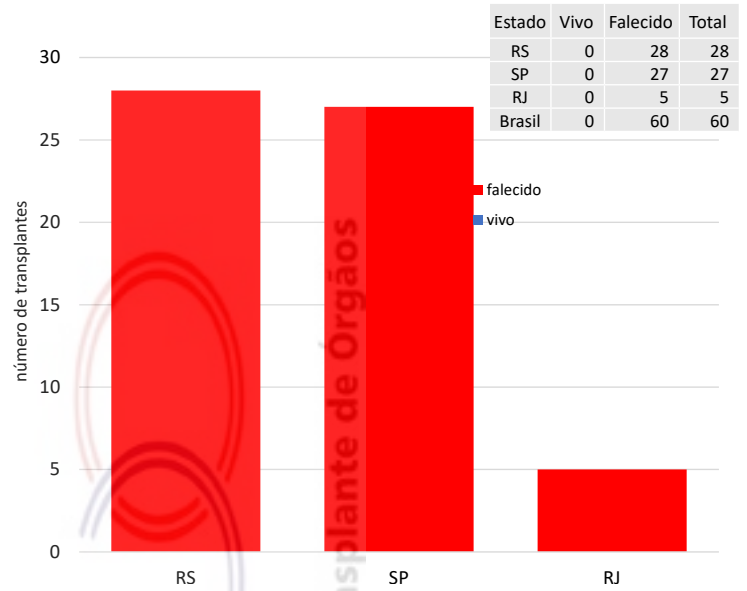
Transplantes de Pulmão

(3 estados - 5 centros atuantes)

Número anual



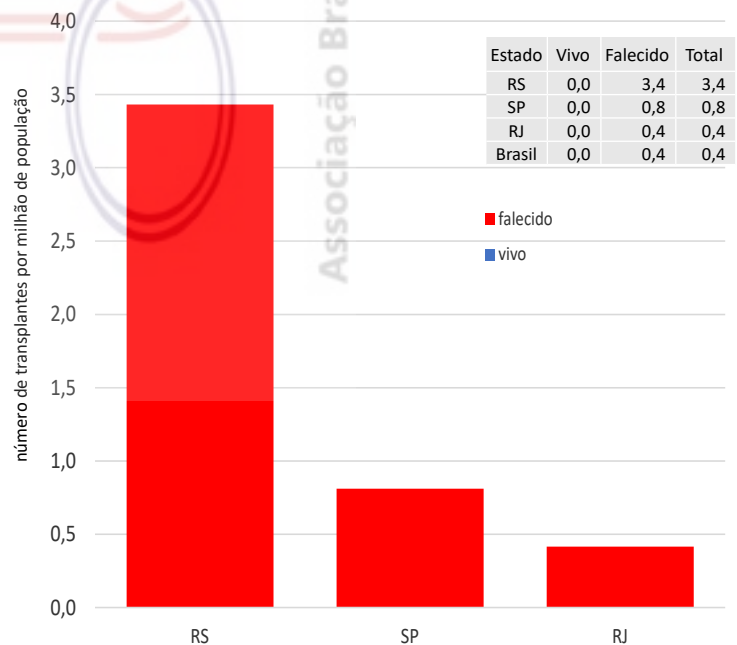
Número por estado, entre janeiro e setembro de 2023



Número comparativo do período de janeiro a setembro de 2022/2023



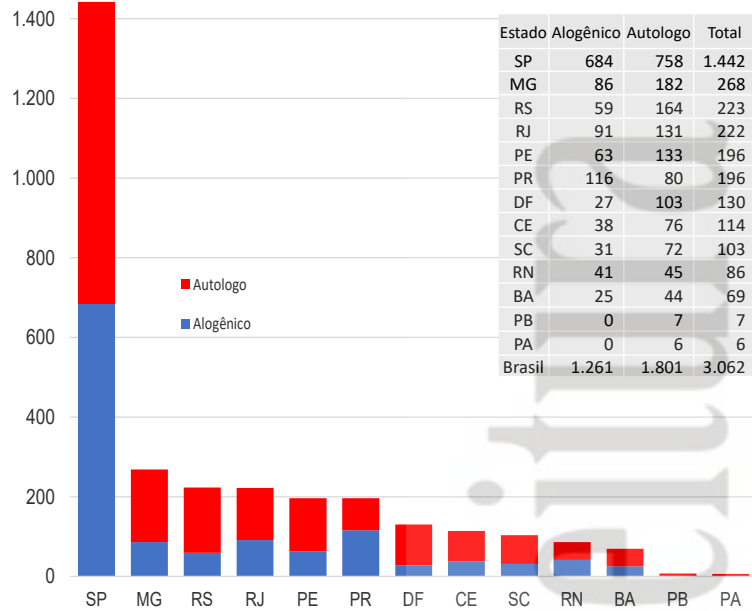
Número por milhão de população por estado, entre janeiro e setembro de 2023



Transplantes de Medula Óssea e Córnea

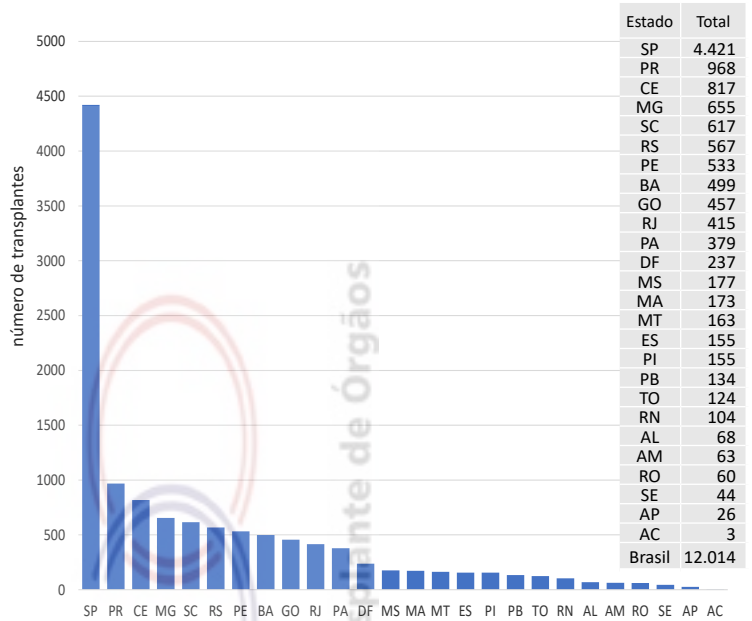
Medula Óssea (13 estados)

Número por estado, entre janeiro e setembro de 2023

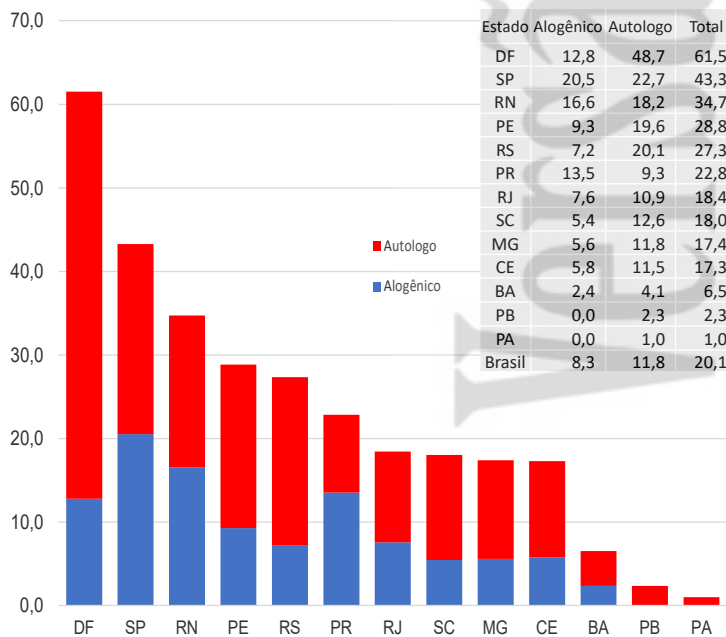


Córnea (24 estados)

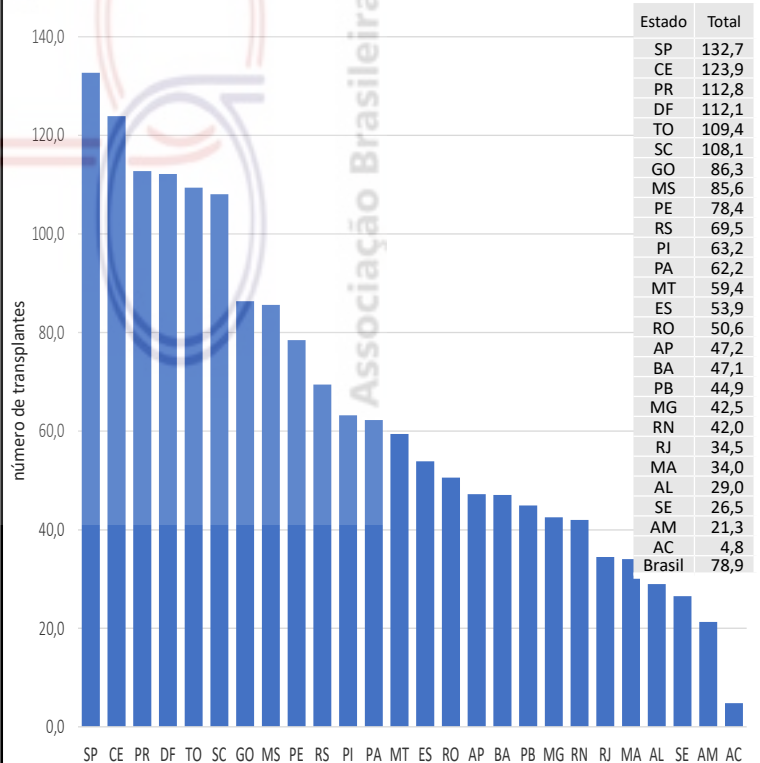
Número por estado, entre janeiro e setembro de 2023



Número por milhão de população por estado, entre janeiro e setembro de 2023



Número por milhão de população por estado, entre janeiro e setembro de 2023



Os transplantes de Medua Óssea podem estar subnotificados em alguns estados

Número de notificações de potenciais doadores, doadores efetivos e doadores cujos órgãos foram transplantados por estado, entre janeiro e setembro de 2023.

Estado	Notificações (potenciais doadores)		Não Doadores		Doadores Elegíveis		Doadores Efetivos		Doadores cujos órgãos foram transplantados		Doadores de Múltiplos Órgãos	
	Nº	pmp/ano	Nº	%	Nº	pmp/ano	Nº	pmp/ano	Nº	pmp/ano	Nº	%
Total - Brasil	10.422	68,4	7.472	(72%)	5.171	43,5	2.982	19,6	2.425	15,9	1.501	(62%)
Acre	40	64,3	36	(90%)	24	38,6	4	6,4	3	4,8	2	(67%)
Alagoas	61	26,0	54	(89%)	21	9,0	6	2,6	6	2,6	6	(100%)
Amapá	0	0,0	0	(0%)	0	0,0	0	0,0	0	0,0	0	(0%)
Amazonas	98	33,2	88	(90%)	64	21,7	10	3,4	8	2,7	2	(25%)
Bahia	678	63,9	552	(81%)	162	15,3	126	11,9	113	10,7	107	(95%)
Ceará	509	77,2	326	(64%)	415	62,9	183	27,8	156	23,7	85	(54%)
Distrito Federal	258	122,1	208	(81%)	119	56,3	50	23,7	43	20,4	23	(53%)
Espírito Santo	236	82,1	181	(77%)	192	66,8	55	19,1	54	18,8	35	(65%)
Goiás	412	77,9	333	(81%)	253	47,8	79	14,9	75	14,2	34	(45%)
Maranhão	160	31,5	141	(88%)	82	16,1	19	3,7	18	3,5	8	(44%)
Mato Grosso	53	19,3	46	(87%)	36	13,1	7	2,6	6	2,2	6	(100%)
Mato Grosso do Sul	160	77,4	122	(76%)	131	63,4	38	18,4	36	17,4	22	(61%)
Minas Gerais	659	42,8	437	(66%)	237	15,4	222	14,4	209	13,6	216	(103%)
Pará	127	20,9	138	(109%)	102	16,8	26	4,3	22	3,6	6	(27%)
Paraíba	185	62,1	156	(84%)	146	49,0	29	9,7	29	9,7	24	(83%)
Paraná	907	105,7	537	(59%)	700	81,6	370	43,1	282	32,9	187	(66%)
Pernambuco	420	61,8	325	(77%)	365	53,7	95	14,0	94	13,8	44	(47%)
Piauí	170	69,3	141	(83%)	85	34,7	29	11,8	29	11,8	17	(59%)
Rio de Janeiro	961	79,8	663	(69%)	751	62,4	298	24,7	234	19,4	132	(56%)
Rio Grande do Norte	160	64,6	139	(87%)	130	52,5	21	8,5	20	8,1	13	(65%)
Rio Grande do Sul	617	75,6	403	(65%)	524	64,2	214	26,2	169	20,7	89	(53%)
Rondonia	141	118,9	103	(73%)	83	70,0	38	32,0	33	27,8	13	(39%)
Roraima	47	98,5	47	(100%)	38	79,6	0	0,0	0	0,0	0	(0%)
Santa Catarina	532	93,2	292	(55%)	404	70,8	240	42,1	197	34,5	113	(57%)
São Paulo	2646	79,4	1849	(70%)	0	0,0	793	23,8	561	16,8	296	(53%)
Sergipe	130	78,4	107	(82%)	78	47,1	23	13,9	22	13,3	15	(68%)
Tocantins	55	48,5	48	(87%)	29	25,6	7	6,2	6	5,3	6	(100%)

fonte: Centrais Estaduais de Transplantes

O número por milhão de população dos doadores elegíveis nacionais (43,5*) foi calculado sem população de São Paulo, cujos dados não foram enviados.

Causas da não concretização da doação de órgãos de potenciais doadores notificados nos estados brasileiros, entre janeiro e setembro de 2023.

Estado	Notificações	Afastados por:										
		Entrevistas			Contra-Indicação Médica		Parada Cardíaca		Morte Encefálica não confirmada		Outros	
		Nº Realizadas	Recusa	%	Nº	%	Nº	%	Nº	%	Nº	%
Total - Brasil	10.422	5.998	2.573	(43%)	1.719	(16%)	752	(7%)	803	(8%)	1.625	(16%)
Acre	40	17	10	(59%)	8	(20%)	0	(0%)	17	(43%)	1	(3%)
Alagoas*	61	17	10	(59%)	3	(5%)	0	(0%)	40	(66%)	1	(2%)
Amapá	0	0	0	(0%)	0	(0%)	0	(0%)	0	(0%)	0	(0%)
Amazonas	98	49	38	(78%)	13	(13%)	0	(0%)	33	(34%)	4	(4%)
Bahia*	678	396	250	(63%)	119	(18%)	13	(2%)	149	(22%)	21	(3%)
Ceará	509	317	138	(44%)	117	(23%)	55	(11%)	7	(1%)	9	(2%)
Distrito Federal	258	114	57	(50%)	61	(24%)	0	(0%)	80	(31%)	10	(4%)
Espírito Santo	236	143	52	(36%)	52	(22%)	6	(3%)	44	(19%)	27	(11%)
Goiás	412	252	162	(64%)	83	(20%)	3	(1%)	17	(4%)	68	(17%)
Maranhão	160	58	37	(64%)	66	(41%)	0	(0%)	0	(0%)	38	(24%)
Mato Grosso	53	33	21	(64%)	4	(8%)	0	(0%)	17	(32%)	4	(8%)
Mato Grosso do Sul	160	92	52	(57%)	33	(21%)	1	(1%)	28	(18%)	8	(5%)
Minas Gerais	659	372	148	(40%)	10	(2%)	71	(11%)	5	(1%)	203	(31%)
Pará*	127	74	68	(92%)	21	(17%)	24	(19%)	24	(19%)	1	(1%)
Paraíba	185	72	33	(46%)	71	(38%)	5	(3%)	34	(18%)	13	(7%)
Paraná	907	613	171	(28%)	207	(23%)	53	(6%)	34	(4%)	72	(8%)
Pernambuco	420	229	134	(59%)	131	(31%)	50	(12%)	4	(1%)	6	(1%)
Piauí	170	80	47	(59%)	51	(30%)	2	(1%)	40	(24%)	1	(1%)
Rio de Janeiro	961	576	179	(31%)	316	(33%)	104	(11%)	36	(4%)	28	(3%)
Rio Grande do Norte	160	103	68	(66%)	23	(14%)	11	(7%)	30	(19%)	7	(4%)
Rio Grande do Sul	617	417	183	(44%)	116	(19%)	18	(3%)	81	(13%)	5	(1%)
Rondonia*	141	81	36	(44%)	37	(26%)	2	(1%)	17	(12%)	11	(8%)
Roraima	47	6	3	(50%)	23	(49%)	0	(0%)	0	(0%)	21	(45%)
Santa Catarina	532	404	126	(31%)	81	(15%)	2	(0%)	12	(2%)	71	(13%)
São Paulo*	2646	1385	485	(35%)	41	(2%)	331	(13%)	0	(0%)	992	(37%)
Sergipe	130	69	45	(65%)	22	(17%)	1	(1%)	39	(30%)	0	(0%)
Tocantins	55	29	20	(69%)	10	(0%)	0	(0%)	15	(0%)	3	(0%)

fonte: Centrais Estaduais de Transplantes

* dados divergentes- a soma de todas as causas da não efetivação (não doadores) + doadores efetivos não é igual ao número de notificações

Perfil etário, gênero, causa do óbito e grupo sanguíneo dos doadores de órgãos nos estados brasileiros

Estado	Gênero		Causa da óbito					Faixa Etária							Grupo Sanguíneo			
	Masc	Fem	TCE	AVC	Tumor	Anoxia	Outros	≤5	6-10	11-17	18-34	35-49	50-64	≥65	A	AB	B	O
TOTAL - Brasil	1701	1275	934	1458	31	241	231	60	28	106	541	770	973	496	1003	147	386	1432
Percentual	57%	43%	32%	50%	1%	8%	8%	2%	1%	4%	18%	26%	33%	17%	34%	5%	13%	48%
Acre	1	2	1	2	0	0	0	0	0	0	1	2	0	0	1	0	0	2
Alagoas	4	2	4	1	0	0	1	0	0	0	2	2	2	0	2	0	0	4
Amapá	0	0	0	0	0	0	0	0	0	0	0	0	0	0	0	0	0	0
Amazonas	7	3	4	5	0	0	1	0	0	0	4	5	1	0	3	0	1	6
Bahia	85	41	47	38	11	29	13	4	2	6	33	31	41	9	27	4	29	63
Ceará	111	72	87	82	3	10	1	3	1	4	32	53	59	31	61	1	32	89
Distrito Federal	37	13	15	23	0	11	1	1	0	1	14	15	18	1	17	2	6	25
Espírito Santo	30	25	17	31	0	5	2	1	0	0	9	17	23	5	13	4	9	29
Goiás	46	33	27	46	0	0	6	2	1	2	14	29	21	10	21	1	10	47
Maranhão	11	8	9	10	0	0	0	0	0	5	5	7	2	0	5	1	3	10
Mato Grosso	7	0	4	3	0	0	0	0	0	1	2	4	0	0	0	0	3	4
Mato Grosso do Sul	25	13	9	21	0	6	2	0	0	2	7	12	14	3	13	1	4	20
Minas Gerais	81	141	69	111	0	3	39	3	3	10	10	47	67	82	79	8	33	102
Pará	13	13	11	14	0	1	0	1	2	2	5	8	7	1	6	1	1	18
Paraíba	21	8	11	10	0	0	8	0	0	3	6	12	8	0	7	0	7	15
Paraná	210	160	105	176	0	0	89	5	4	13	61	86	116	85	118	56	15	181
Pernambuco	62	33	39	41	4	8	3	3	1	6	26	28	25	6	38	2	10	45
Piauí	18	7	7	13	0	1	4	0	0	1	7	6	10	1	6	0	2	17
Rio de Janeiro	171	127	85	161	0	24	28	8	2	6	54	74	99	55	108	12	40	138
Rio Grande do Norte	13	8	6	10	0	3	2	0	1	2	6	7	4	1	6	0	2	13
Rio Grande do Sul	118	96	52	35	0	24	10	9	1	3	37	43	67	54	83	4	29	93
Rondonia	28	10	21	13	0	4	0	0	0	1	10	6	18	3	12	0	4	22
Roraima	0	0	0	0	0	0	0	0	0	0	0	0	0	0	0	0	0	0
Santa Catarina	148	92	65	140	0	27	8	7	4	3	42	65	70	49	94	6	29	111
São Paulo	438	355	227	457	13	83	13	13	6	34	146	203	293	98	275	41	114	363
Sergipe	11	12	8	13	0	2	0	0	0	1	6	8	6	2	6	3	3	11
Tocantins	5	1	4	2	0	0	0	0	0	0	2	0	2	0	2	0	0	4

Pacientes ativos em Lista de Espera - (Setembro 2023)

Estado	RIM	FÍGADO	CORAÇÃO	PULMÃO	PÂNCREAS	PÂNC/RIM	CÓRNEA	TOTAL
Total - Brasil	32.132	1.419	351	149	17	250	24.590	58.908
Acre	0	17	0	0	0	0	123	140
Alagoas	35	7	0	0	0	0	405	447
Amazonas	0	0	0	0	0	0	51	51
Bahia	1.719	26	1	0	0	0	1.254	3.000
Ceará	1.186	165	6	6	2	14	15	1.394
Distrito Federal	499	10	46	0	0	0	568	1.123
Espírito Santo	1.007	16	2	0	0	0	1.011	2.036
Goiás	424	6	0	0	0	0	1.534	1.964
Maranhão	187	0	0	0	0	0	756	943
Mato Grosso	0	0	0	0	0	0	309	309
Mato Grosso do Sul	172	0	3	0	0	0	364	539
Minas Gerais	2.995	108	27	0	6	45	3.114	6.295
Pará	424	6	0	0	0	0	950	1.380
Paraíba	115	18	7	0	0	0	322	462
Paraná	1.598	159	24	16	1	16	1.131	2.945
Pernambuco	1.310	100	15	0	0	3	1.016	2.444
Piauí	476	0	0	0	0	0	394	870
Rio de Janeiro	1.321	101	20	5	0	5	4.178	5.630
Rio Grande do Norte	205	0	1	0	0	0	573	779
Rio Grande do Sul	1.270	149	12	61	0	0	1.185	2.677
Rondônia	37	0	0	0	0	0	317	354
Santa Catarina	650	46	1	0	2	31	347	1.077
São Paulo	16.502	485	186	61	6	136	4.178	21.554
Sergipe	0	0	0	0	0	0	319	319
Tocantins	0	0	0	0	0	0	176	176

Pacientes pediátricos ativos em Lista de Espera - (Setembro 2023)

Estado	RIM	FÍGADO	CORAÇÃO	PULMÃO	PÂNCREAS	PÂNC/RIM	CÓRNEA	TOTAL
Total - Brasil	337	62	63	6	0	0	677	1.145
Acre	0	0	0	0	0	0	1	1
Alagoas	0	0	0	0	0	0	25	25
Amazonas	0	0	0	0	0	0	0	0
Bahia	24	0	0	0	0	0	83	107
Ceará	9	1	5	0	0	0	0	15
Distrito Federal	8	0	6	0	0	0	0	14
Espírito Santo	0	0	0	0	0	0	0	0
Goiás	0	0	0	0	0	0	0	0
Maranhão	2	0	0	0	0	0	55	57
Mato Grosso	0	0	0	0	0	0	21	21
Mato Grosso do Sul	0	0	0	0	0	0	13	13
Minas Gerais	10	2	0	0	0	0	155	167
Pará	18	0	0	0	0	0	0	18
Paraíba	0	0	0	0	0	0	0	0
Paraná	6	1	6	0	0	0	34	47
Pernambuco	27	1	1	0	0	0	50	79
Piauí	1	0	0	0	0	0	6	7
Rio de Janeiro	25	11	7	0	0	0	92	135
Rio Grande do Norte	2	0	0	0	0	0	0	2
Rio Grande do Sul	29	3	7	4	0	0	35	78
Rondônia	0	0	0	0	0	0	0	0
Santa Catarina	4	0	0	0	0	0	21	25
São Paulo	172	43	31	2	0	0	80	328
Sergipe	0	0	0	0	0	0	0	0
Tocantins	0	0	0	0	0	0	6	6

Número de pacientes que ingressaram na lista de espera e mortalidade entre janeiro e setembro de 2023, por estado

		RIM		FÍGADO		CORAÇÃO		PULMÃO		PÂNCREAS		PÂNCREAS/ RIM		CÓRNEA		TOTAL	
		Total	Pediátrico	Total	Pediátrico	Total	Pediátrico	Total	Pediátrico	Total	Pediátrico	Total	Pediátrico	Total	Pediátrico	Total	Pediátrico
Total - Brasil	Ingresso	10.589	247	2.722	283	414	83	93	6	17	2	102	1	17.870	404	31.807	1.026
	Mortalidade	1.240	9	471	35	85	6	35	3	2	0	23	0	138	0	1.994	53
Acre	Ingresso	0	0	36	0	0	0	0	0	0	0	0	0	27	1	63	1
	Mortalidade	0	0	4	0	0	0	0	0	0	0	0	0	0	0	4	0
Alagoas	Ingresso	2	0	3	0	0	0	0	0	0	0	0	0	57	0	62	0
	Mortalidade	0	0	0	0	0	0	0	0	0	0	0	0	0	0	0	0
Amazonas	Ingresso	18	1	0	0	0	0	0	0	0	0	0	0	99	4	117	5
	Mortalidade	0	0	0	0	0	0	0	0	0	0	0	0	0	0	0	0
Bahia	Ingresso	807	0	53	18	0	1	0	0	0	0	0	0	857	0	1717	19
	Mortalidade	48	0	21	4	0	0	0	0	0	0	0	0	8	0	77	4
Ceará	Ingresso	436	11	269	10	23	6	6	0	0	0	3	0	1003	27	1740	54
	Mortalidade	20	0	31	2	4	2	0	0	0	0	1	0	0	0	56	4
Distrito Federal	Ingresso	221	0	107	0	42	0	0	0	0	0	0	0	480	0	850	0
	Mortalidade	10	0	7	0	5	0	0	0	0	0	0	0	0	0	22	0
Espírito Santo	Ingresso	209	0	50	0	5	0	0	0	0	0	0	0	437	0	701	0
	Mortalidade	79	0	8	0	1	0	0	0	0	0	0	0	2	0	90	0
Goiás	Ingresso	254	0	18	0	0	0	0	0	0	0	0	0	767	0	1039	0
	Mortalidade	7	0	1	0	0	0	0	0	0	0	0	0	11	0	19	0
Maranhão	Ingresso	0	2	5	0	0	0	0	0	0	0	0	0	262	14	267	16
	Mortalidade	10	0	3	0	0	0	0	0	0	0	0	0	10	0	23	0
Mato Grosso	Ingresso	0	0	0	0	0	0	0	0	0	0	0	0	266	22	266	22
	Mortalidade	0	0	0	0	0	0	0	0	0	0	0	0	8	0	8	0
Mato Grosso do Sul	Ingresso	22	0	0	0	0	0	0	0	0	0	0	0	70	4	92	4
	Mortalidade	0	0	0	0	0	0	0	0	0	0	0	0	1	0	1	0
Minas Gerais	Ingresso	200	3	28	2	19	0	0	0	0	0	2	1	536	30	785	36
	Mortalidade	23	0	6	0	3	0	0	0	0	0	0	0	8	0	40	0
Pará	Ingresso	185	12	7	0	0	0	0	0	0	0	0	0	444	0	636	12
	Mortalidade	16	1	0	0	0	0	0	0	0	0	0	0	17	0	33	1
Paraíba	Ingresso	41	0	20	0	8	0	0	0	0	0	0	0	191	1	260	1
	Mortalidade	2	0	1	0	1	0	0	0	0	0	0	0	0	0	4	0
Paraná	Ingresso	787	24	361	19	28	11	5	0	1	0	9	0	1580	58	2771	112
	Mortalidade	105	1	58	4	12	0	1	0	0	0	1	0	6	0	183	5
Pernambuco	Ingresso	556	29	157	12	45	3	0	0	0	0	5	0	804	29	1567	73
	Mortalidade	42	1	50	5	9	1	0	0	0	0	0	0	1	0	102	7
Piauí	Ingresso	170	0	0	0	0	0	0	0	0	0	0	0	275	0	445	0
	Mortalidade	22	0	0	0	0	0	0	0	0	0	0	0	7	0	29	0
Rio de Janeiro	Ingresso	733	23	298	20	37	11	8	0	0	0	10	0	1298	26	2384	80
	Mortalidade	34	0	22	0	9	0	0	0	0	0	0	0	17	0	82	0
Rio Grande do Norte	Ingresso	67	3	0	0	1	0	0	0	0	0	0	0	180	0	248	3
	Mortalidade	6	0	0	0	0	0	0	0	0	0	0	0	1	0	7	0
Rio Grande do Sul	Ingresso	548	27	151	27	20	20	38	4	0	0	0	0	872	28	1629	106
	Mortalidade	52	0	38	2	1	0	10	1	0	0	0	0	5	0	106	3
Rondônia	Ingresso	0	0	0	0	0	0	0	0	0	0	0	0	152	0	152	0
	Mortalidade	52	0	0	0	0	0	0	0	0	0	0	0	20	0	72	0
Santa Catarina	Ingresso	372	5	136	0	5	0	0	0	1	0	18	0	708	26	1240	31
	Mortalidade	23	0	11	0	1	0	0	0	0	0	4	0	6	0	45	0
São Paulo	Ingresso	4961	107	1023	175	181	31	36	2	15	2	55	0	6288	134	12559	451
	Mortalidade	689	6	210	18	39	3	24	2	2	0	17	0	8	0	989	29
Sergipe	Ingresso	0	0	0	0	0	0	0	0	0	0	0	0	63	0	63	0
	Mortalidade	0	0	0	0	0	0	0	0	0	0	0	0	2	0	2	0
Tocantins	Ingresso	0	0	0	0	0	0	0	0	0	0	0	0	154	0	154	0
	Mortalidade	0	0	0	0	0	0	0	0	0	0	0	0	0	0	0	0

Relação das Coordenações Nacionais e Estaduais de Transplantes

Sistema Nacional de Transplantes (SNT)

Daniela Ferreira Salomão Pontes

Fone: (61) 3315-9212

e-mail: snt@saude.gov.br

Central Nacional de Transplantes (CNT)

Patrícia Freire

Fone(61) 3315-6299 / 6294

e-mail: centralnacional@saude.gov.br

Acre

Regiane Clélia Ferrari

Hospital das Clínicas

Fone/Fax: (68) 3227-6399 / (68) 99985-2061

E-Mail: cncdoacre@ac.gov.br e cncdoacre@gmail.com

OPO Acre

Rosely Barreiros Matheus da Cruz

Fone: (68) 3223-3080

E-mail: opoacre@gmail.com

Alagoas

Daniela Barbosa Ramos

Fone/Fax: (82) 3376-8186 / (82) 3315-7440

E-Mail: doevida@saude.al.gov.br

OPO HGE

Drº Osvaldo Brandão Vielela

Fone: (82) 3315-7440

E-mail: opoalagoas@gmail.com

Amapá

Michele dos Santos Pereira

Fone: (96)99185-4177

E-Mail: cncdo@saude.ap.gov.br

Amazonas

Marcos Vinicius Monteiro Lins de Albuquerque

Fone/ Fax: (92) 3664-2616

E-Mail: cncdo.am@saude.gov.br

OPO AM

Helen Cristine Albuquerque Figueiredo

Fone: (92) 3249-9410

E-mail: opoalpha@saude.am.gov.br

Bahia

Central de Notificação Captação e Doação de Órgãos – CNCDO

Regina Helena Vasconcelos de Jesus

Fone: (71) 3356-6776 / 3117-0130 / 99956-0527

E-mail: centraldetransplantes.ba@saude.ba.gov.br

OPO HOSPITAL GERAL DO ESTADO – HGE

Nair Lima Neves

Fone: (71)3356-4687 / 3117-5838

E-mail: hge.opo@saude.ba.gov.br

OPO HOSPITAL GERAL ERNESTO SIMÕES FILHO – HGESF

Isilda Maria Queiroz

Fone: (71) 3117-1730 / (71) 3117-1785

E-mail: hgesf.opo@saude.ba.gov.br

OPO EXTREMO SUL

Paula Farias de Souza Marques

Fone: (73)3112-2867

E-mail: gadextremosul@gmail.com

OPO FEIRA DE SANTANA

Mirela De Jesus Andrade

Fone: (75) 3602-3300 / (75) 3602-3333

E-mail: hgca.opo@saude.ba.gov.br

OPO SUL

Silvana Batista Santos

Fone: (73) 3214-1650

E-mail: opo.hblem@gmail.com

OPO VITÓRIA DA CONQUISTA

Edney Nascimento Matos

Fone: (77) 3427-4584

E-mail: opo.hgvc@gmail.com

Ceará

Dra. Eliana Régia Barbosa de Almeida

Fone: (85) 3252-1886 / 3101-5238

E-Mail: cetcecoordenacao@gmail.com

OPO – IJF

Aline Alves Braga Solon

Fone:(85) 3255.5155

OPO – HGF

Marcia Maria Vitorino Sampaio Passos

Fone: (85) 3265-6276

OPO – SOBRAL

Cristiano Araújo Costa

Fone: (88) 3112-0418 / 0400

OPO – CARIRI

Gustavo Martins dos Santos

Fone: (88) 3566-3614

Distrito Federal

Joseane Gomes Fernandes Vasconcelos

Fone: (61) 3315-1664

E-Mail: centraldetransplantedf@gmail.com

OPO DF

Viviane Marçal da Silva

Fone: (61) 3315-1677

E-mail: opodistritofederal@gmail.com

Espírito Santo

Maria dos Santos Machado

Fone: (27) 3347-5624

E-Mail: cncdo@saude.es.gov.br

Goiás

Katiuscia Christiane Freitas

Fone/Fax: (62) 3201-6720 / 3201-6721 / 3201-6722

E-mail: transplantesgo@saude.gov.br/cetgoias.orgãos@gmail.com

OPO – HUGOL

Nathalia Carolyne Correia Mendonça

Fone: 62 98111-4881/ 62 3270-6809

E-mail: opohugol@gmail.com

OPO -HUGO

Nathalia Carolyne Correia Mendonça

Fone: (62) 99614-7990/ (62) 3201-4392

E-mail: opohugogoiás@gmail.com

OPO – HUANA

Nathalia Carolyne Correia Mendonça

Fone: (62) 98111-3904

E-mail: opohuana@gmail.com

Maranhão

Hiago Sousa Bastos

Tel: (98) 3268-6960/98424-6434

E-Mail: centraldetransplantes@saude.ma.gov.br

Mato Grosso

Daniely Beatrice Ribeiro do Lago

Fone: (65) 3317-3215

E-Mail: transplantemt@ses.mt.gov.br

Mato Grosso do Sul

Claire Carmem Miozzo

Fone: (67) 3321-8877 / 3312-1400

E-Mail: cet@saude.ms.gov.br

Relação das Coordenações Nacionais e Estaduais de Transplantes

OPO Santa Casa de Campo Grande – MS
Patricia Berg Pereira Leal
Fone: (67) 3322 4314
E-Mail: opo@santacasacg.org.br

Minas Gerais

Omar Lopes Cançado Jr.
Fone: (31) 3219-9200 / 0800 2837 183
E-Mail: mgtransplantes@saude.mg.gov.br

CNCDO Metropolitano – Belo Horizonte
Sílvia Zenóbio Nascimento
Fone: (31) 3219-9200 / (31) 3219-9211
E-Mail: mgtransplantes@saude.mg.gov.br

CNCDO Leste – Governador Valadares
Rua Teófilo Otoni, 361 – Centro
Fone: (33) 3271-1909 / 99954-1569 (plantão)
E-Mail: mgtx.gva@saude.mg.gov.br

CNCDO Oeste – Uberlândia
Fone/Fax: (34) 3214-4908 / 3214-4173 / 3229-7694
E-Mail: cncdoeste@saude.mg.gov.br

CNCDO Sul – Pouso Alegre
José Renato Melo
Fone/Fax: (35) 3422-0334 / 2345 R. 277
Cel: (35) 9948-0610
E-Mail: cncdosul@yahoo.com.br

CNCDO Norte/Nordeste – Montes Claros
Noasses Neiva Diamantino
Fone: (38) 3213-3676
E-Mail: cncdonone@ig.com.br

CNCDO Zona da Mata – Juiz de Fora
Dr. Joseph Fredric Whitaker
tel: (32) 9974-1291
E-Mail: mgtxjf@hotmail.com

Pará

Dra. Maria Ierecê Miranda Carvalho
Fone/Fax: (91) 3244-9692 / 3223-8168
E-Mail: cncdo.transplantes@gmail.com

OPO – Tapajós
Antônio Carlos Alves da Silva
Fone: (93)2101-0700 – Ramal 718

Paraíba

Luiz Gustavo César de Barros Correia
Fone/Fax: (83) 3244-6192 / 3225-6409 / 98845-3516
E-Mail: transplante@gmail.com

Paraná

Dra. Arlene Terezinha Cagol Garcia Badoch
Fone/Fax: (41) 3304-1900/ 1909
E-Mail: sesatran@sesa.pr.gov.br

OPO Curitiba
Edi Gláucia Repula
Fone: (41) 3304-1922/3304-1926
E-mail: opocuritiba@sesa.pr.gov.br

OPO – Cascavel
Patrícia dos Santos Duarte
Fone: (45) 3321-5505
E-Mail: opocascavel@sesa.pr.gov.br

OPO – Londrina
Emanuelle Fiorio Zocoler
Fone: (43) 3379-6078/3379-6092
E-Mail: opolondrina@sesa.pr.gov.br

OPO – Maringá
Gislaine Fusco Duarte
Fone/Fax: (44) 3261-6250
E-Mail: opomaringa@sesa.pr.gov.br

Pernambuco

Noemy Gomes
Fone: (81) 3181-6207 / 6206
E-Mail: transplantespe@saude.gov.br

Instituto de Medicina Integral de Pernambuco – IMIP
Petrus Moura de Andrade Lima
Fone:(81) 2122-4110 / 8652-9134

Real Hospital Português De Beneficência Em Pernambuco
André Bezerra Pereira do Rêgo
Fone:(81) 3416-1878 / 99976-0147

Casa de Saúde Santa Efigênia
Albiégio Carlos Tavares
Fone:(81) 99927-6594

Hospital Dom Malam
Tatiana Cerqueira da Cunha Cavalcanti
Fone:(87) 3202-7000 / 98835-2136

Piauí

Dra. Maria de Lourdes de Freitas Veras
Fone/Fax: (86) 3221-7553 / 3216-3553
E-Mail: cncdopi@saude.pi.gov.br

OPO HGV-PI
Ricardo Cronemberger Mangueira
Fone:(86) 3221-8109 / 99929-3397
E-mail: opo.hgv@hotmail.com

Rio de Janeiro

Alexandre Cauduro
Fone: (21) 2333-7550
E-Mail: transplantes@saude.rj.gov.br

OPO RJ – OPO SUL
Onofre Barros
Fone:(21)9602-7700 / 7575
onofrebarros@yahoo.com.br

OPO RJ – OPO NORTE
Graziela Denardin Lückemeyer
Fone:(21) 2238-0981 / (21) 2571-6242
E-mail: opo.hsfa@alsf.org.br

OPO RJ – OPO ITAPERUNA
Agostinho Boechat Neto
Fone:(22) 3824-9200 – Ramal 9334
E-mail: opo@hjsa.com.br

OPO RJ – OPO BARRA MANSA
Gilvando Dias de Sousa Filho
Fone: (24) 3325-8300 Ramal 8418
E-mail: opo.barramansa@scbm.org.br

Rio Grande do Norte

Rogéria Nôga de Medeiros Nunes
Fone: (84) 3232-7620 / 98839-8452
E-Mail: cncdo@rn.gov.br

OPO do RN
Suzelle Freitas de Moura Oliveiras
Fone: (84) 3232-7545
oponatal@gmail.com

Rio Grande do Sul

Sandra Lucia Cocco de Souza
Fone/Fax: (51) 3353-3030
E-Mail: centraldetransplantes@saude.rs.gov.br

Relação das Coordenações Nacionais e Estaduais de Transplantes

OPO I ISCMPA

Dra. Fernanda Bonow
Fone/Fax: (51) 3213-7320 / 3214-8459
E-Mail: OPO1@santacasa.tche.br

OPO II PUC

Dra. Luciana Maria Caccavo Miguel
Fone/Fax: (51) 3320-3261
E-Mail: opo2@puccrs.br

OPO III POMPÉIA

Dr. Thiago Passarin
Av. Júlio de Castilhos, 2163 – Centro CEP:95010-005
Caxias do Sul – RS
Fone/Fax: (54) 3220-8023 / 98422-9491
E-Mail: opo3@pompeia.org.br

OPO IV SÃO VICENTE PAULO

Dr. Cassiano Crusius
Fone/Fax: (54) 3316-4000 / (54) 3316-8374
E-Mail: opo4@hsvp.com.br

OPO V STA CASA RIO GRANDE

Dra. Alessandra Dziekaniak
Fone/Fax: (53) 3233-7100 / (53) 3233-7188
E-Mail: opo@santacasarg.com.br

OPO VI BRUNO BORN

Dr. Nelson Barbosa Franco Neto
Fone/Fax: (51) 3714-7500
E-Mail: opo6@hbb.com.br

OPO VII / CENTRAL DE PERFUSÃO HIPOTÉRMICA

Dr. Edison Moraes Rodrigues Filho
Fone: (51) 3230-3684 / 98585-0934
E-Mail: opocirurgica@gmail.com

Rondônia

Renata Bentes de Oliveira Restier.
Fone: (69) 3212-8326 e 3212-8327
E-Mail: gctetro@gmail.com

Roraima

Dr. Douglas Henrique Teixeira
Fone: (95) 3624-4049
E-Mail: transplantesrr@gmail.com

Santa Catarina

Dr. Joel de Andrade
Fone: (48) 3664-7290 / 3664-7298 / 0800-6437474
E-Mail: getra@saude.sc.gov.br / cncdoinfo@saude.sc.gov.br

Sergipe

Benito O Fernandez
Fone: (79) 3259-2899 / 3216-2870
E-Mail: transplante@saude.se.gov.br

Hospital de Urgência de Sergipe
Poliana Nunes Santos
Tel.: (79)3216-2837
Email: opo@fhs.saude.se.gov.br

São Paulo

Francisco de Assis Salomão Monteiro
Fone: (11) 3224-6373/6374/6379/6380
E-Mail: ctrans@saude.sp.gov.br / cncdosp-plantao@saude.sp.gov.br

OPO / HC – Hospital das Clínicas da Faculdade de Medicina da USP
Dr. Leonardo Borges de Barros e Silva
Fone/Fax: (11) 2661-8004 / 2661-6543
E-Mail: spot.ichc@hc.fm.usp.br

OPO / Santa Casa de São Paulo
Dr. Francisco Tomaz Meneses de Oliveira
Fone: (11) 2176-7185/7391/5185
E-Mail: opo@santacasasp.org.br

OPO / Dante Pazzanese
Dr. Reginaldo Carlos Boni
Fone: (11) 5085-6015
E-Mail: opo@idpc.org.br

OPO – EPM – Hospital São Paulo da Escola Paulista de Medicina da UNIFESP
Suelen B. Stopa Martins
Fone/Fax: (11) 5572-8749 / 5081-2183
E-Mail: opoepm@hrim.com.br

Central de Transplantes Regional
Fone/Fax: (16) 3607-4262/4261
E-mail: centralregional@saude.sp.gov.br

OPO / Hospital das Clínicas da UNICAMP
Dr. Luis Antonio Costa Sardinha
Fone: (19) 3521-8000
E-Mail: captacao@hc.unicamp.br

OPO / Hospital Universitário de São José do Rio Preto
Dr. João Fernando Picollo de Oliveira
Fone: (17) 3227-7030
E-Mail: captacaodeorgaos@hospitaldebase.com.br

OPO – Hospital das Clínicas de Botucatu
Dr. Laércio Martins de Stefano
Fone: (14) 3811-6386 / 3813-3344
E-Mail: opobotucatu@hcfmb.unesp.br

OPO – Santa Casa de Itu
Dr. Jorge Luiz Arcêncio
Fone: (11)4013-8013 / 99489-5060
E-Mail: ituopo@gmail.com

OPO – Hospital das Clínicas de Ribeirão Preto
Dr. Jeová Nina Rocha
Fone: (16) 3602-2777
E-Mail: oporibeirao@yahoo.com.br

OPO – Hospital das Clínicas de Marília
Dr. Renato Augusto Tambelli
Fone: (14) 3402-1748 / 1744 R: 1005
E-Mail: spotmarilia@famema.br


Tocantins

Suziane Aguiar Crateús Vilela
Fone: (63) 99206 – 7058
E-mail: cncdoto@gmail.com

Cronograma de envio de dados 2023

Acesse : www.abto.org.br/rbt e atualize periodicamente seus dados, conforme cronograma para coleta de dados do Registro Brasileiro de Transplante, em 2023

Data Limite	Período
10/02/2023	Janeiro
10/03/2023	Fevereiro
11/04/2023	Março
30/04/2023	Publicação do RBT 1º trimestre de 2023
10/05/2023	Abril
12/06/2023	Maiio
10/07/2023	Junho
31/07/2023	Publicação do RBT 1º semestre de 2023
10/08/2023	Julho
11/09/2023	Agosto
10/10/2023	Setembro
31/10/2023	Publicação do RBT 3º trimestre de 2023
10/11/2023	Outubro
11/12/2023	Novembro
10/01/2024	Dezembro
26/02/2024	Publicação do RBT 2023 anual



Associação Brasileira de Transplante de Órgãos

Associação Brasileira de Transplantes de Órgãos
Av. Paulista, 2001 - 17º andar - cj. 1704 / 1707
São Paulo - SP
CEP 01311-030
Fone 11-3145-0000
E-mail: abto@abto.org.br

www.abto.org.br