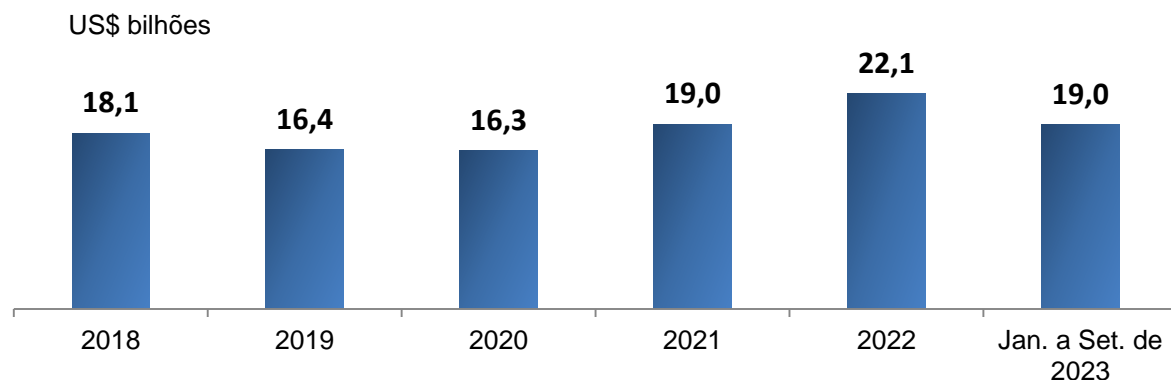
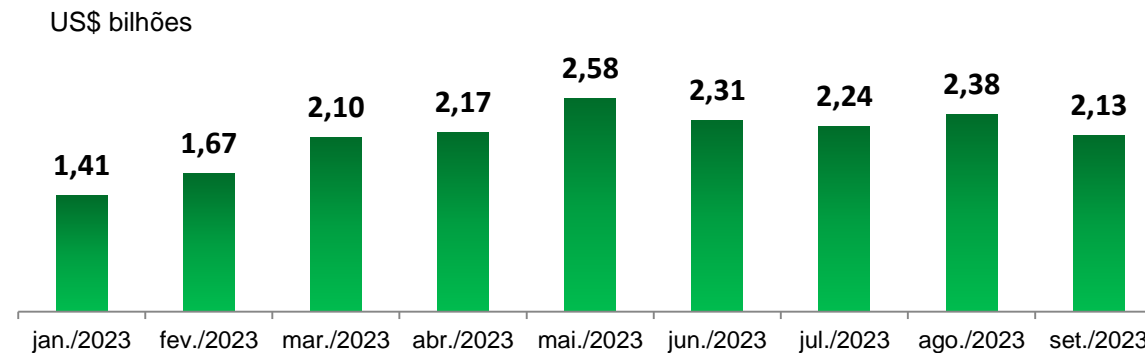


EXPORTAÇÕES TOTAIS DO PARANÁ - 2018-2023



FONTE: MDIC-SECEX

EXPORTAÇÕES MENSAIS DO PARANÁ - ANO DE 2023



FONTE: MDIC-SECEX

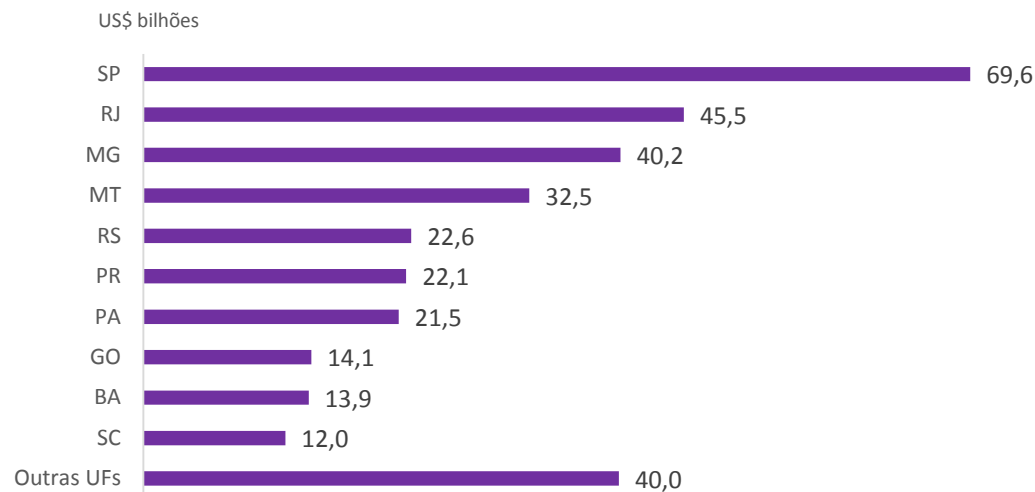
EXPORTAÇÕES PARANAENSES, SEGUNDO PRINCIPAIS PRODUTOS - ACUMULADO DE JANEIRO A SETEMBRO - 2022-2023

PRODUTO	JANEIRO A SETEMBRO DE 2022		JANEIRO A SETEMBRO DE 2023		VAR. (%)
	US\$	Part. (%)	US\$	Part. (%)	
Soja em grão	2.686.310.212	15,9	4.538.586.322	23,9	69,0
Carne de frango "in natura"	2.800.192.677	16,6	2.816.781.413	14,8	0,6
Farelo de soja	1.332.119.727	7,9	1.479.604.588	7,8	11,1
Cereais	534.480.216	3,2	792.053.965	4,2	48,2
Açúcar bruto	648.930.205	3,9	740.790.836	3,9	14,2
Óleo de soja bruto	708.646.940	4,2	592.530.633	3,1	-16,4
Papel	680.045.154	4,0	562.676.704	3,0	-17,3
Celulose	553.166.360	3,3	434.935.321	2,3	-21,4
Automóveis	370.131.836	2,2	429.523.595	2,3	16,0
Madeira compensada ou contraplacada	536.002.870	3,2	364.981.601	1,9	-31,9
Demais produtos	5.992.198.004	35,6	6.234.880.262	32,8	4,0
TOTAL	16.842.224.201	100,0	18.987.345.240	100,0	12,7

FONTE: MDIC-SECEX

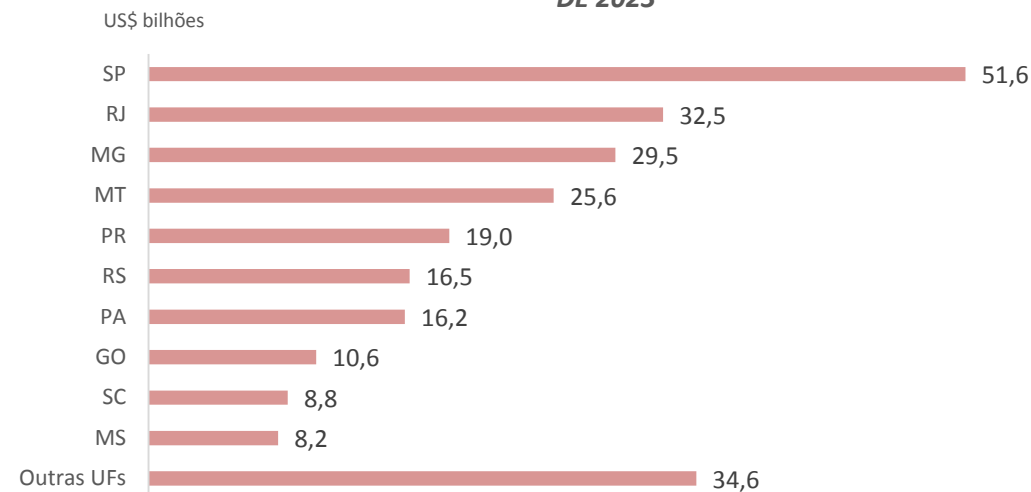
NOTA: Elaboração do IPARDES.

PRINCIPAIS UFs EXPORTADORAS - ANO DE 2022



FONTE: MDIC-SECEX

PRINCIPAIS UFs EXPORTADORAS - ACUMULADO DE JANEIRO A SETEMBRO DE 2023



FONTE: MDIC-SECEX

EXPORTAÇÕES DO PARANÁ, SEGUNDO PRINCIPAIS PAÍSES DE DESTINO - ACUMULADO DE JANEIRO A SETEMBRO 2022-2023

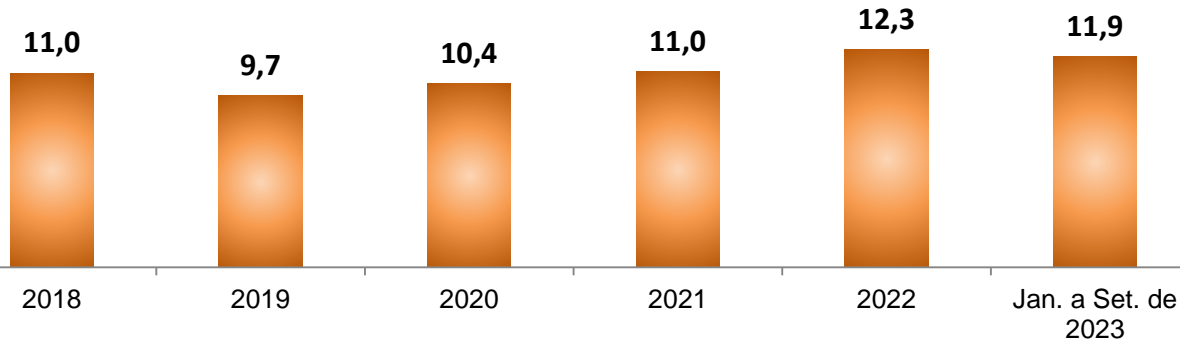
PAÍS	JANEIRO A SETEMBRO 2022		JANEIRO A SETEMBRO 2023		VAR. (%)
	Valor (US\$ FOB)	Part. (%)	Valor (US\$ FOB)	Part. (%)	
China	3.070.017.278	18,2	5.185.966.291	27,3	68,9
Argentina	1.070.445.525	6,4	1.323.346.882	7,0	23,6
Estados Unidos	1.326.714.019	7,9	1.074.543.377	5,7	-19,0
México	569.143.226	3,4	747.046.428	3,9	31,3
Índia	567.001.844	3,4	553.117.657	2,9	-2,4
Coreia do Sul	459.709.694	2,7	525.216.640	2,8	14,2
Japão	362.571.316	2,2	519.971.951	2,7	43,4
Holanda	503.323.066	3,0	502.181.856	2,6	-0,2
Paraguai	430.635.199	2,6	448.253.706	2,4	4,1
Peru	346.082.167	2,1	400.932.349	2,1	15,8
Outros países	8.136.580.867	48,3	7.706.768.103	40,6	-5,3
TOTAL	16.842.224.201	100,0	18.987.345.240	100,0	12,7

FONTE:MDIC-SECEX

NOTA: Elaboração do IPARDES.

EXPORTAÇÕES PARANAENSES DE ALIMENTOS - 2018-2023

US\$ bilhões



FONTE: MDIC-SECEX

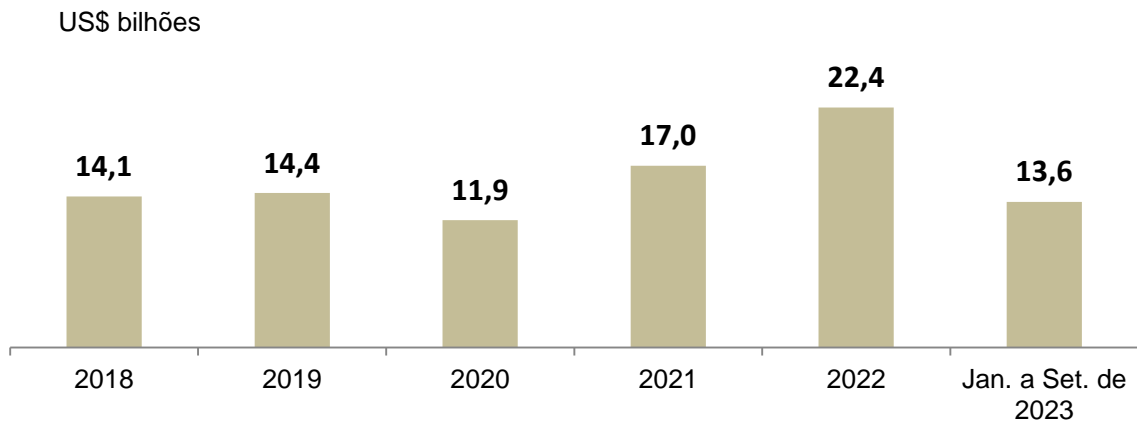
EXPORTAÇÕES PARANAENSES DE ALIMENTOS, SEGUNDO PRINCIPAIS PRODUTOS - ACUMULADO DE JANEIRO A SETEMBRO - 2022-2023

PRODUTO	EXPORTAÇÃO (US\$)		Variação (%)
	Jan. a Set. de 2022	Jan. a Set. de 2023	
Soja em grão	2.686.310.212	4.538.586.322	69,0
Carne de frango "in natura"	2.800.192.677	2.816.781.413	0,6
Farelo de soja	1.332.119.727	1.479.604.588	11,1
Cereais	534.480.216	792.053.965	48,2
Açúcar bruto	648.930.205	740.790.836	14,2
Óleo de soja bruto	708.646.940	592.530.633	-16,4
Carne suína "in natura"	240.394.228	272.199.987	13,2
Café solúvel	209.867.559	226.352.786	7,9
Carne de frango industrializada	105.491.852	97.285.312	-7,8
Açúcar refinado	33.281.858	72.993.859	119,3
Outros alimentos	239.549.887	226.750.911	-5,3
TOTAL	9.539.265.361	11.855.930.612	24,3

FONTE: MDIC-SECEX

NOTA: Elaboração do IPARDES.

IMPORTAÇÕES TOTAIS DO PARANÁ - 2018-2023



FONTE: MDIC-SECEX

IMPORTAÇÕES DO PARANÁ, SEGUNDO PRINCIPAIS PRODUTOS - ACUMULADO DE JANEIRO A SETEMBRO - 2022-2023

PRODUTO	JAN. A SET. DE 2022		JAN. A SET. DE 2023		VAR. (%)
	US\$	Part. (%)	US\$	Part. (%)	
Adubos e fertilizantes	3.132.776.129	18,4	1.616.631.694	11,8	-48,4
Óleos e combustíveis	1.797.770.498	10,6	1.278.019.897	9,4	-28,9
Autopeças	881.154.718	5,2	941.160.761	6,9	6,8
Produtos químicos diversos	1.496.049.537	8,8	937.811.617	6,9	-37,3
Produtos químicos orgânicos	1.182.754.701	7,0	819.275.482	6,0	-30,7
Máquinas e instrumentos mecânicos diversos	421.007.881	2,5	506.070.227	3,7	20,2
Materiais elétricos e eletrônicos diversos	924.784.939	5,4	481.346.020	3,5	-48,0
Automóveis	255.063.229	1,5	466.408.970	3,4	82,9
Produtos farmacêuticos	392.672.417	2,3	431.189.815	3,2	9,8
Plásticos e suas obras	451.928.627	2,7	398.649.699	2,9	-11,8
Demais produtos	6.056.436.540	35,6	5.768.879.058	42,3	-4,7
TOTAL	16.992.399.216	100,0	13.645.443.240	100,0	-19,7

FONTE: MDIC-SECEX

NOTA: Elaboração do IPARDES.