

PAINEL MENSAL

ABERTURAS / BAIXAS
de Empresas

Julho / 2023



JUCEPAR

JUNTA COMERCIAL DO PARANÁ

ABERTURA E BAIXAS DE EMPRESAS NO PARANÁ - 2023

COMPARATIVO COM ANO DE 2022



EMPRESAS ABERTAS NO ESTADO - 2022/2023

PERÍODO: janeiro a julho/2023

MEI's inclusos

2023: 170.500

2022: 164.355

AUMENTO DE

3,74%

Em relação ao mesmo período do ano anterior

EMPRESAS BAIXADAS NO ESTADO - 2022/2023

PERÍODO: janeiro a julho/2023

MEI's inclusos

2023: 91.654

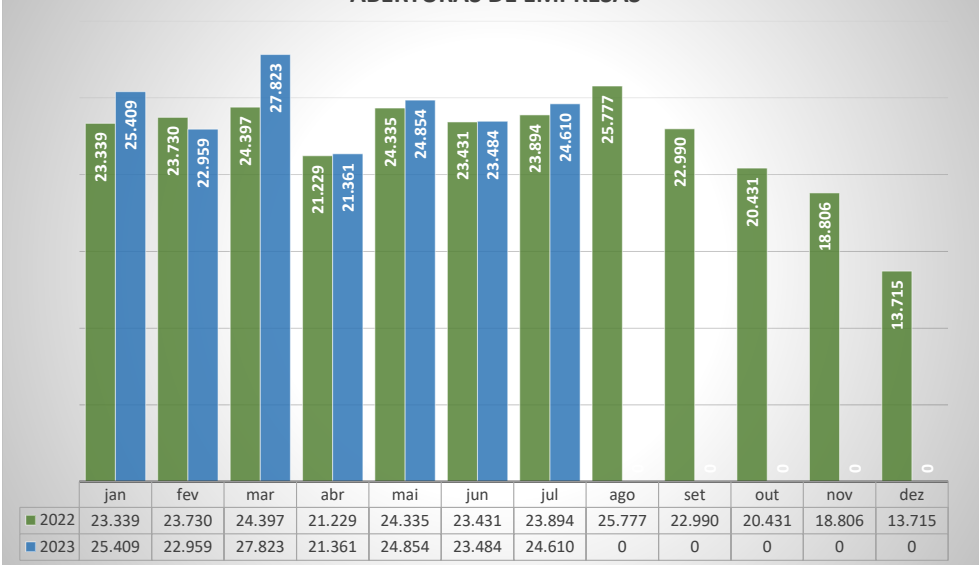
2022: 70.018

AUMENTO DE

30,90%

Em relação ao mesmo período do ano anterior

ABERTURAS DE EMPRESAS



BAIXA DE EMPRESAS



EMPRESAS POR NATUREZA JURÍDICA - 2023

ABERTURAS E BAIXAS



ABERTURAS DE EMPRESAS - 2023

(Por Natureza Jurídica)

PERÍODO: janeiro a julho/2023		
MEI	127.861	74,99%
LTDA	38.370	22,50%
Empresário	3.656	2,14%
S/A (fechada)	363	0,21%
Cooperativa	124	0,07%
S/A (aberta)	59	0,03%
Consórcio	56	0,03%
Outros Tipos *	11	0,01%
TOTAL	170.500	

BAIXAS DE EMPRESAS - 2023

(Por Natureza Jurídica)

PERÍODO: janeiro a julho/2023		
MEI	68.343	74,57%
LTDA	15.797	17,24%
Empresário	7.249	7,91%
S/A (fechada)	169	0,18%
Cooperativa	33	0,04%
S/A (aberta)	40	0,04%
Consórcio	9	0,01%
Outros Tipos *	14	0,02%
TOTAL	91.654	

* Inclui: Empresa Pública; Estabelecimento, no Brasil, de Empresa Binacional Argentino-Brasileira; Estabelecimento, no Brasil, de Sociedade Estrangeira; Sociedade de Economia Mista; Sociedade Empresária em Nome Coletivo

QUANTITATIVO DE EMPRESAS - 2023

FONTE: RECEITA FEDERAL



Município Selecionado	ESTADO		
BASE DE DADOS DA RECEITA FEDERAL DO BRASIL	Qtd Empresas Baixadas	Qtd Empresas Outras Sit.	TOTAL DE EMPRESAS
	Matriz 1.614.012	Matriz 458.052	Matriz 3.673.657
	Filiais 99.897	Filiais 14.703	Filiais 191.370
	Total 1.713.909	Total 472.755	Total 3.865.027

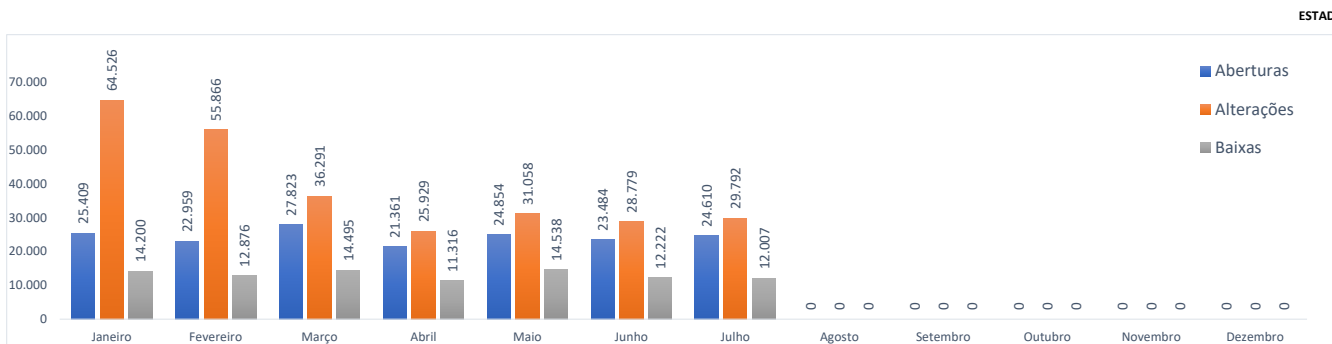
Qtd Empresas Ativas	
Matriz	1.601.593
Filiais	76.770
Total	1.678.363

SALDO DE EMPRESAS EM 2023

ESTADO
EMPRESAS ABERTAS
170.500
EMPRESAS ALTERADAS
272.241
EMPRESAS BAIXADAS
91.654
SALDO DE EMPRESAS
78.846

MOVIMENTAÇÃO DE PROCESSOS EM 2023 - EMPRESA FÁCIL/JUCEPAR

TIPO /MÊS	JAN	FEV	MAR	ABR	MAI	JUN	JUL	AGO	SET	OUT	NOV	DEZ	TOTAL
ABERTURAS	25.409	22.959	27.823	21.361	24.854	23.484	24.610	0	0	0	0	0	170.500
ALTERAÇÕES	64.526	55.866	36.291	25.929	31.058	28.779	29.792	0	0	0	0	0	272.241
BAIXAS	14.200	12.876	14.495	11.316	14.538	12.222	12.007	0	0	0	0	0	91.654
TOTAL	104.135	91.701	78.609	58.606	70.450	64.485	66.409	0	0	0	0	0	534.395



ABERTURAS X BAIXAS DE EMPRESAS NO PARANÁ - 2023

SALDO DE EMPRESAS - JULHO DE 2023



PERÍODO: janeiro a julho/2023

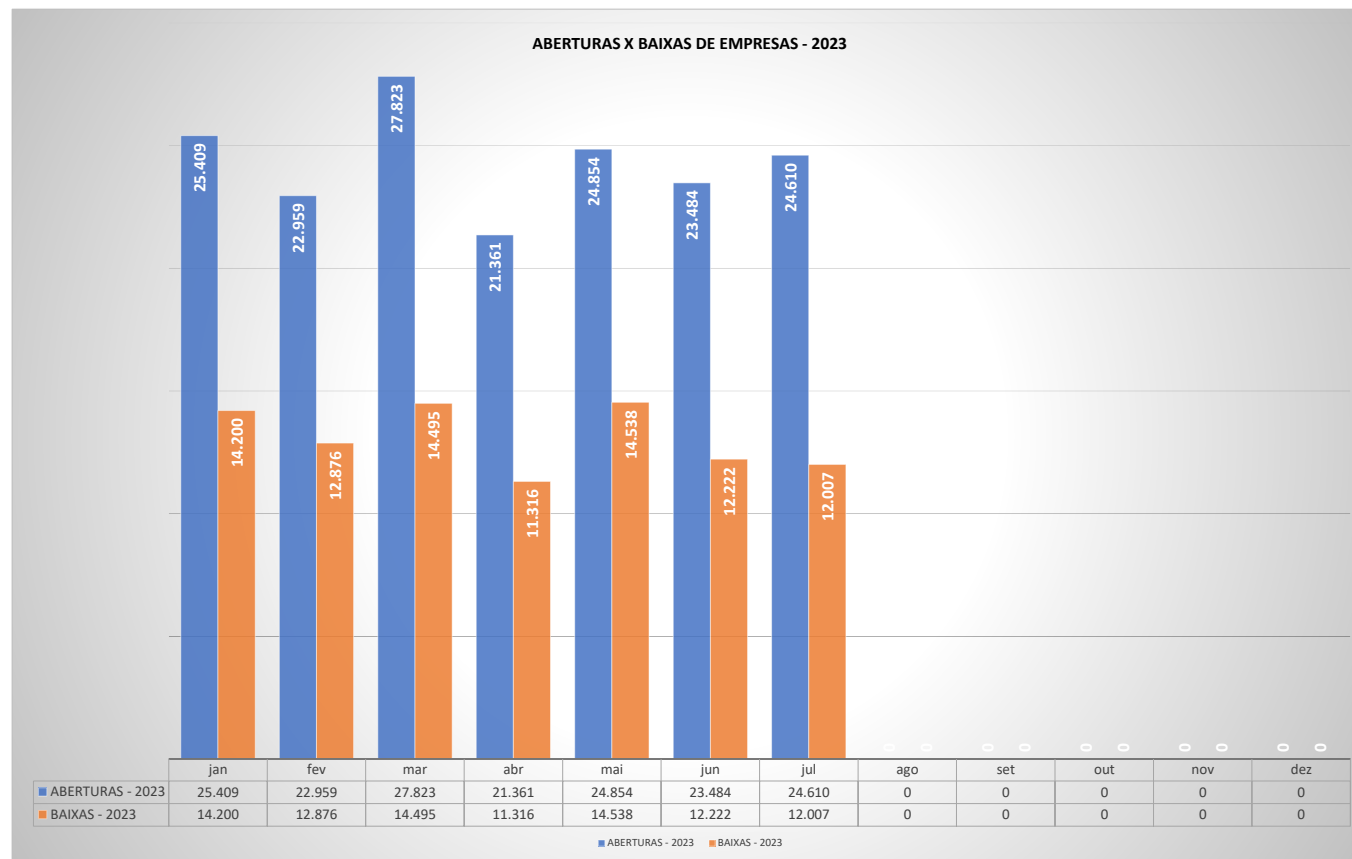
MEI's inclusos

Aberturas (Constituições de empresas)	170.500
Baixas (extinção de empresas)	91.654
Saldo Empresas em 2023	78.846

PERÍODO: janeiro-julho/2022

ABERTURAS (Constituições de empresas)	164.355
Encerramento (Baixas de Empresas)	70.018
Saldo Empresas em 2022	94.337

RESULTADO INFERIOR EM **-16,42%**
Em relação ao mesmo período do ano anterior



MEI's inclusos