

# ***PAINEL MENSAL***

# ***ABERTURAS / BAIXAS*** ***de Empresas***

***Maio/2023***



**JUCEPAR**

JUNTA COMERCIAL DO PARANÁ

# ABERTURA E BAIXAS DE EMPRESAS NO PARANÁ - 2023

COMPARATIVO COM ANO DE 2022



## EMPRESAS ABERTAS NO ESTADO - 2022/2023

**PERÍODO: janeiro a maio/2023**

MEI's inclusos

**2023: 122.406**

**2022: 117.030**

**AUMENTO DE**

**4,59%**

Em relação ao mesmo período do ano anterior

## EMPRESAS BAIXADAS NO ESTADO - 2022/2023

**PERÍODO: janeiro a maio/2023**

MEI's inclusos

**2023: 67.425**

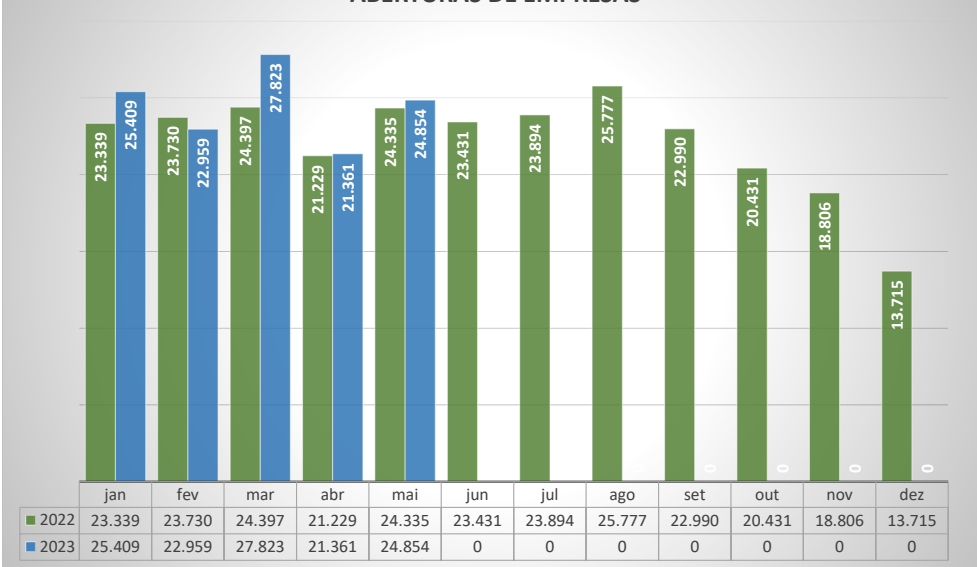
**2022: 48.548**

**AUMENTO DE**

**38,88%**

Em relação ao mesmo período do ano anterior

ABERTURAS DE EMPRESAS



BAIXA DE EMPRESAS



# EMPRESAS POR NATUREZA JURÍDICA - 2023

ABERTURAS E BAIXAS



## ABERTURAS DE EMPRESAS - 2023

(Por Natureza Jurídica)

PERÍODO: janeiro a maio/2023		
MEI	92.461	75,54%
LTDA	26.814	21,91%
Empresário	2.676	2,19%
S/A (fechada)	281	0,23%
Cooperativa	92	0,08%
S/A (aberta)	40	0,03%
Consórcio	36	0,03%
Outros Tipos *	6	0,00%
<b>TOTAL</b>	<b>122.406</b>	

## BAIXAS DE EMPRESAS - 2023

(Por Natureza Jurídica)

PERÍODO: janeiro a maio/2023		
MEI	50.716	75,22%
LTDA	11.265	16,71%
Empresário	5.258	7,80%
S/A (fechada)	119	0,18%
Cooperativa	26	0,04%
S/A (aberta)	29	0,04%
Consórcio	7	0,01%
Outros Tipos *	5	0,01%
<b>TOTAL</b>	<b>67.425</b>	

\* Inclui: Empresa Pública; Estabelecimento, no Brasil, de Empresa Binacional Argentino-Brasileira; Estabelecimento, no Brasil, de Sociedade Estrangeira; Sociedade de Economia Mista; Sociedade Empresária em Nome Coletivo

# QUANTITATIVO DE EMPRESAS - 2023

FONTE: RECEITA FEDERAL



Município Selecionado	ESTADO		
BASE DE DADOS DA RECEITA FEDERAL DO BRASIL	Qtd Empresas Baixadas	Qtd Empresas Outras Sit.	TOTAL DE EMPRESAS
	Matriz 1.589.885	Matriz 464.326	Matriz 3.625.617
	Filiais 99.120	Filiais 14.768	Filiais 190.052
	Total 1.689.005	Total 479.094	Total 3.815.669

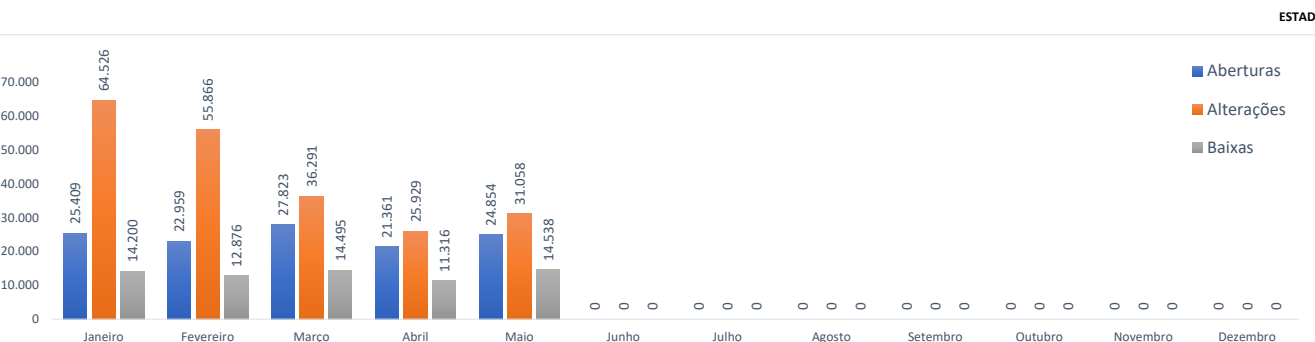
Qtd Empresas Ativas	
Matriz	1.571.406
Filiais	76.164
Total	1.647.570

## SALDO DE EMPRESAS EM 2023

ESTADO
EMPRESAS ABERTAS
122.406
EMPRESAS ALTERADAS
213.670
EMPRESAS BAIXADAS
67.425
SALDO DE EMPRESAS
54.981

## MOVIMENTAÇÃO DE PROCESSOS EM 2023 - EMPRESA FÁCIL/JUCEPAR

TIPO /MÊS	JAN	FEV	MAR	ABR	MAI	JUN	JUL	AGO	SET	OUT	NOV	DEZ	TOTAL
ABERTURAS	25.409	22.959	27.823	21.361	24.854	0	0	0	0	0	0	0	122.406
ALTERAÇÕES	64.526	55.866	36.291	25.929	31.058	0	0	0	0	0	0	0	213.672
BAIXAS	14.200	12.876	14.495	11.316	14.538	0	0	0	0	0	0	0	67.425
TOTAL	104.135	91.701	78.609	58.606	70.452	0	0	0	0	0	0	0	403.503



# ABERTURAS X BAIXAS DE EMPRESAS NO PARANÁ - 2023

SALDO DE EMPRESAS - MAIO DE 2023



## PERÍODO: janeiro a maio/2023

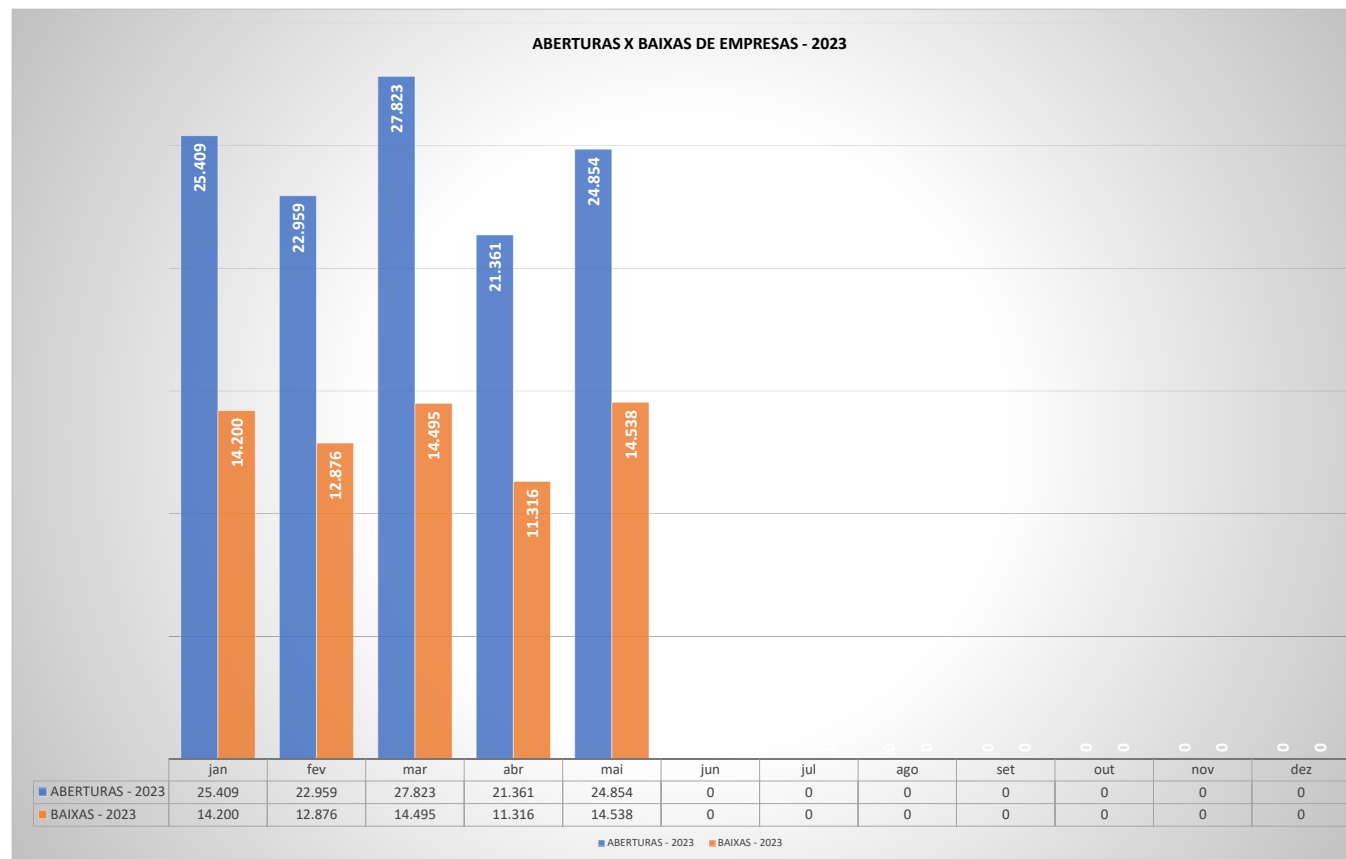
MEI's inclusos

Aberturas (Constituições de empresas)	122.406
Baixas (extinção de empresas)	67.425
Saldo Empresas em 2023	54.981

## PERÍODO: janeiro-abril/2022

ABERTURAS (Constituições de empresas)	117.030
Encerramento (Baixas de Empresas)	48.548
Saldo Empresas em 2022	68.482

RESULTADO INFERIOR EM **-19,71%**  
Em relação ao mesmo período do ano anterior



MEI's inclusos