

# ***PAINEL MENSAL***

# ***ABERTURAS / BAIXAS*** ***de Empresas***

***Abril/ 2023***



**JUCEPAR**

JUNTA COMERCIAL DO PARANÁ

# ABERTURAS E BAIXAS DE EMPRESAS NO PARANÁ - 2023

COMPARATIVO COM ANO DE 2022

## EMPRESAS ABERTAS NO ESTADO - 2022/2023

**PERÍODO: janeiro/abril 2023**

MEI's inclusos

**2023: 97.552**

**2022: 92.695**

AUMENTO DE

**5,24%**

Em relação ao mesmo período do ano anterior

## EMPRESAS BAIXADAS NO ESTADO - 2022/2023

**PERÍODO: janeiro/abril/2023**

MEI's inclusos

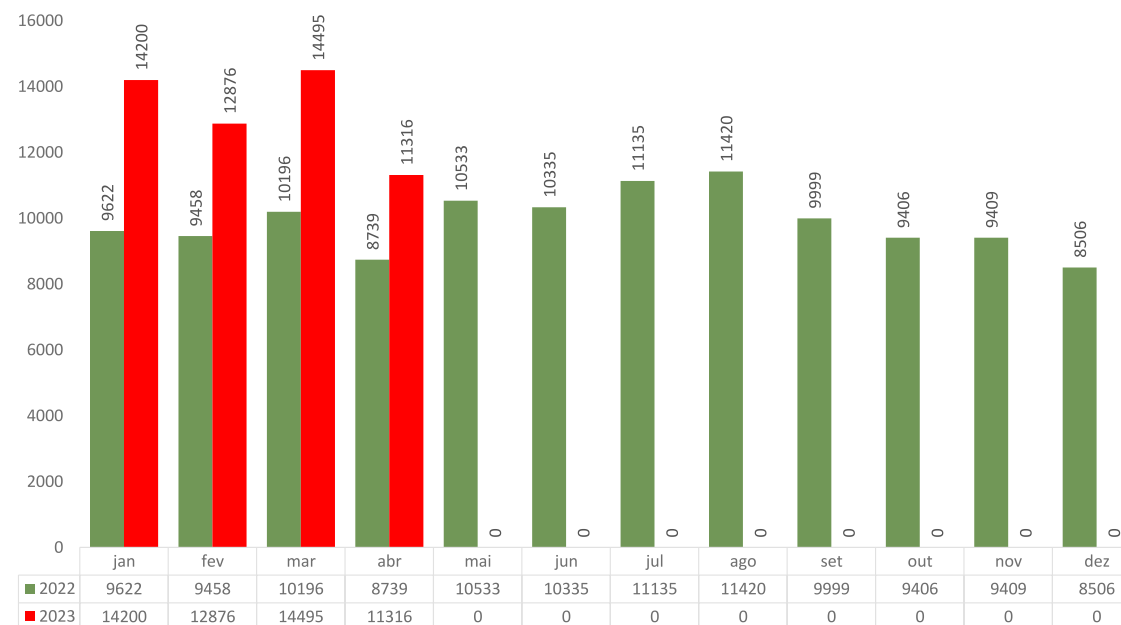
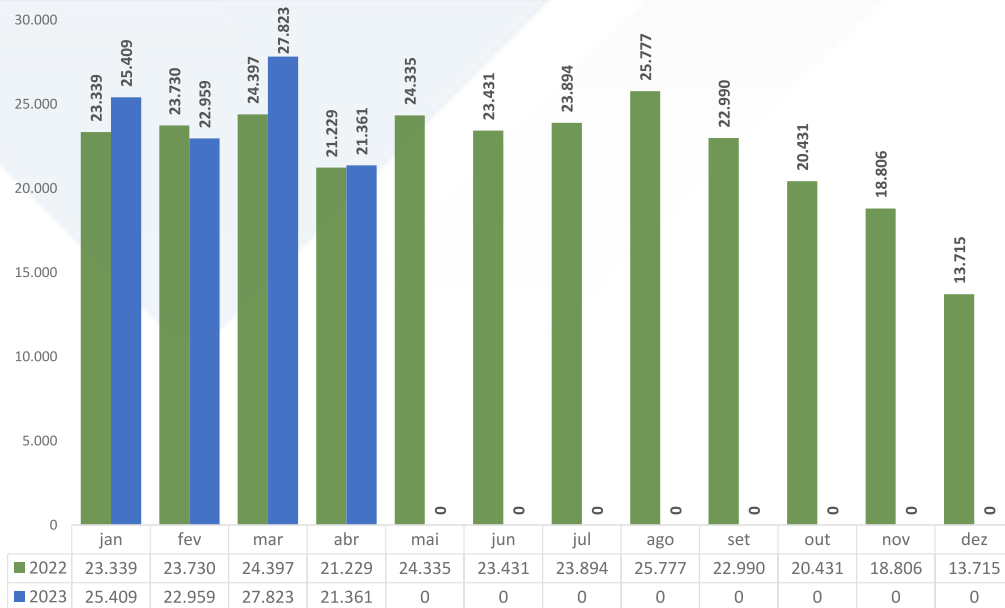
**2023: 52.887**

**2022: 38.015**

AUMENTO DE

**39,12%**

Em relação ao mesmo período do ano anterior



# ABERTURAS E BAIXAS DE EMPRESAS NO PARANÁ - 2023

POR NATUREZA JURÍDICA

## ABERTURAS DE EMPRESAS 2023

(Por Natureza Jurídica)

PERÍODO: janeiro a abril/2023		
MEI	73.565	75,41%
LTDA	21.407	21,94%
Empresário	2.208	2,26%
S/A (fechada)	236	0,24%
Cooperativa	66	0,07%
S/A (aberta)	35	0,04%
Consórcio	32	0,03%
Outros Tipos *	3	0,00%
<b>TOTAL</b>	<b>97.552</b>	

## BAIXAS DE EMPRESAS - 2023

(Por Natureza Jurídica)

PERÍODO: janeiro a abril/2023		
MEI	39.086	73,90%
LTDA	9.258	17,51%
Empresário	4.395	8,31%
S/A (fechada)	89	0,17%
Cooperativa	23	0,04%
S/A (aberta)	26	0,05%
Consórcio	7	0,01%
Outros Tipos *	3	0,01%
<b>TOTAL</b>	<b>52.887</b>	

\* Inclui: Empresa Pública; Estabelecimento, no Brasil, de Empresa Binacional Argentino-Brasileira; Estabelecimento, no Brasil, de Sociedade Estrangeira; Sociedade de Economia Mista; Sociedade Empresária em Nome Coletivo

# ABERTURAS X BAIXAS DE EMPRESAS NO PARANÁ - 2023

SALDO DE EMPRESAS - ABRIL DE 2023



**PERÍODO: janeiro-abril/2023**

MEI's inclusos

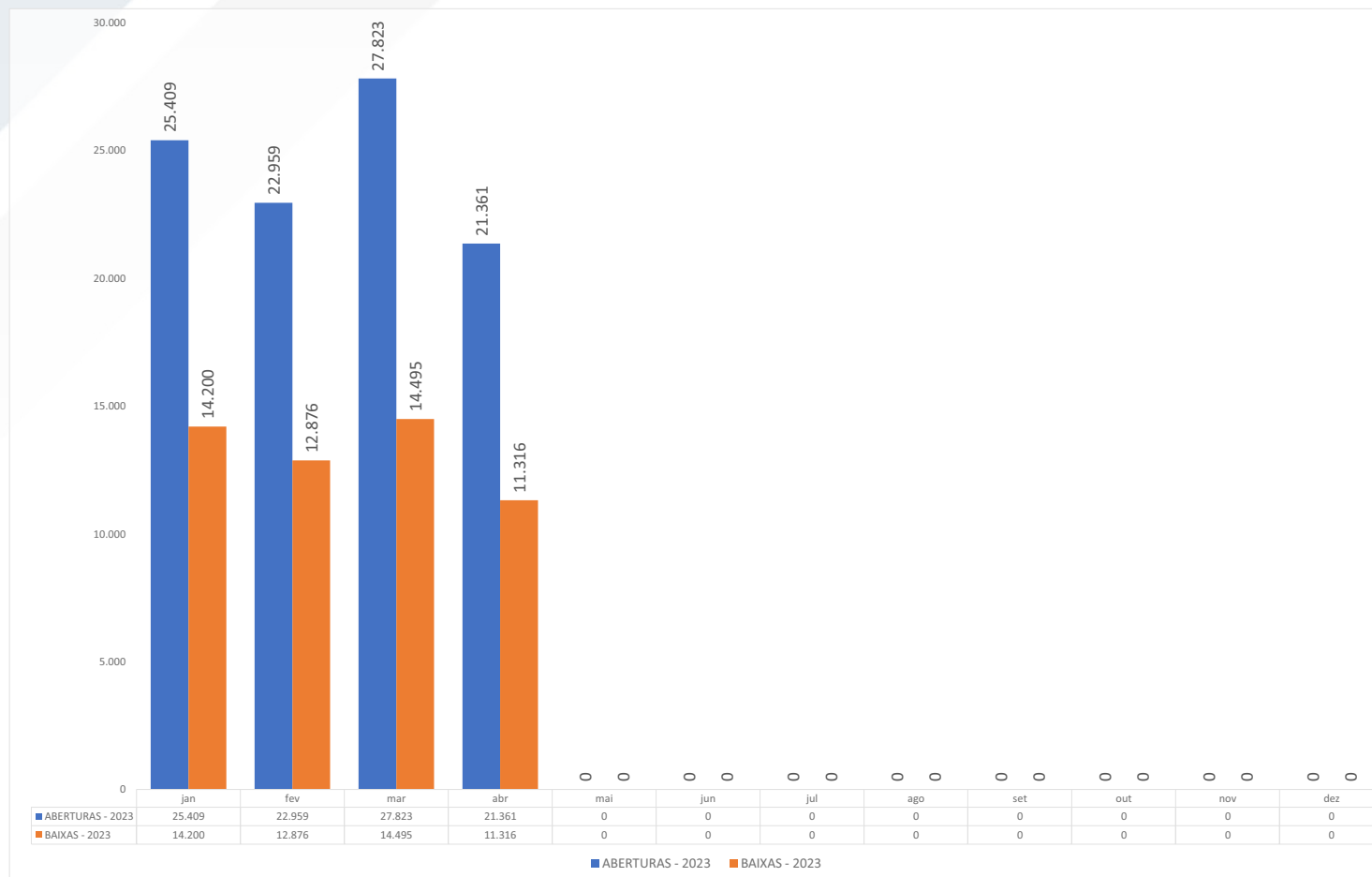
Aberturas (Constituições de empresas)	97.552
Baixas (extinções de empresas)	52.887
Saldo Empresas em 2023	44.665

**PERÍODO: janeiro-abril/2022**

Aberturas (Constituições de empresas)	92.695
Encerramento (Baixas de Empresas)	38.015
Saldo Empresas em 2022	54.680

RESULTADO INFERIOR EM **-18,32%**  
Em relação ao mesmo período do ano anterior

ABERTURAS X BAIXAS DE EMPRESAS - 2023



MEI's inclusos

# QUANTITATIVO DE EMPRESAS - 2023

FONTE: RECEITA FEDERAL

Município Selecionado	ESTADO		
BASE DE DADOS DA RECEITA FEDERAL DO BRASIL	Qtd Empresas Baixadas	Qtd Empresas Outras Sit.	TOTAL DE EMPRESAS
	Matriz <b>1.575.369</b>	Matriz <b>468.275</b>	Matriz <b>3.600.741</b>
	Filiais <b>98.801</b>	Filiais <b>14.847</b>	Filiais <b>189.394</b>
	<b>Total 1.674.170</b>	<b>Total 483.122</b>	<b>Total 3.790.135</b>

Qtd Empresas Ativas	
Matriz	<b>1.557.097</b>
Filiais	<b>75.746</b>
<b>Total</b>	<b>1.632.843</b>

## SALDO DE EMPRESAS EM 2023

ESTADO

EMPRESAS ABERTAS

**97.552**

EMPRESAS ALTERADAS

**182.612**

EMPRESAS BAIXADAS

**52.887**

SALDO DE EMPRESAS

**44.665**

## MOVIMENTAÇÃO DE PROCESSOS EM 2023 - EMPRESA FÁCIL/JUCEPAR

TIPO /MÊS	JAN	FEV	MAR	ABR	MAI	JUN	JUL	AGO	SET	OUT	NOV	DEZ	TOTAL
ABERTURAS	25.409	22.959	27.823	21.361	0	0	0	0	0	0	0	0	97.552
ALTERAÇÕES	64.526	55.866	36.291	25.929	0	0	0	0	0	0	0	0	182.612
BAIXAS	14.200	12.876	14.495	11.316	0	0	0	0	0	0	0	0	52.887
<b>TOTAL</b>	<b>104.135</b>	<b>91.701</b>	<b>78.609</b>	<b>58.606</b>	<b>0</b>	<b>0</b>	<b>0</b>	<b>0</b>	<b>0</b>	<b>0</b>	<b>0</b>	<b>0</b>	<b>333.051</b>

