

# ***PAINEL MENSAL***

# ***ABERTURAS / BAIXAS*** ***de Empresas***

***Janeiro / 2023***



**JUCEPAR 130**  
JUNTA COMERCIAL DO PARANÁ ANOS

# ABERTURA DE EMPRESAS

PERÍODO: janeiro 2023

2023: **25.409**

2022: **23.339**

AUMENTO DE

**8,87%**

Em relação ao mesmo período do ano anterior



MEI'S inclusos

# BAIXAS DE EMPRESAS

PERÍODO: janeiro/2023

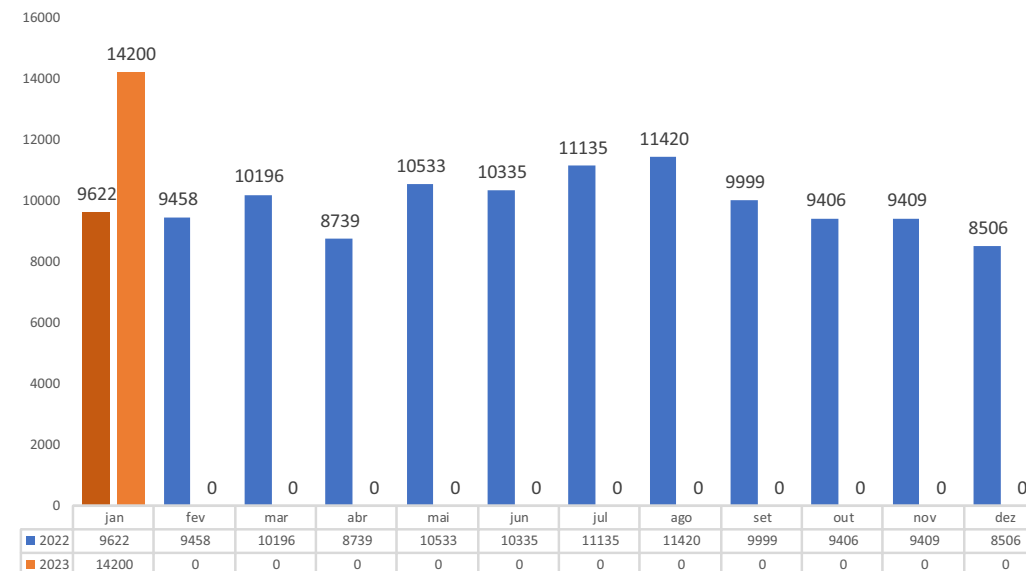
2023: **14.200**

2022: **9.622**

AUMENTO DE

**47,58%**

Em relação ao mesmo período do ano anterior



# ABERTURA DE EMPRESAS

POR NATUREZA JURÍDICA

PERÍODO: janeiro/2023

MEI	19.833	78,06%
LTDA	4.921	19,37%
Empresário	560	2,20%
S/A (fechada)	55	0,22%
Cooperativa	20	0,08%
S/A (aberta)	7	0,03%
Consórcio	11	0,04%
Outros Tipos *	2	0,01%

**TOTAL** 25.409

\* Inclui: Empresa Pública; Estabelecimento, no Brasil, de Empresa Binacional Argentino-Brasileira; Estabelecimento, no Brasil, de Sociedade Estrangeira; Sociedade de Economia Mista; Sociedade Empresária em Nome Coletivo

# BAIXA DE EMPRESAS

POR NATUREZA JURÍDICA

PERÍODO: janeiro/2023

MEI	10.887	76,67%
LTDA	2.223	15,65%
Empresário	1.062	7,48%
S/A (fechada)	18	0,13%
Cooperativa	6	0,04%
S/A (aberta)	1	0,01%
Consórcio	2	0,01%
Outros Tipos *	1	0,01%

**TOTAL** 14.200

# SALDO DE EMPRESAS

**PERÍODO: janeiro/2023**

MEI's inclusos

**ABERTURAS (Constituições de empresas)**

**25.409**

**Baixas (extinção de empresas)**

**14.200**

**Saldo Empresas em 2023**

**11.209**

**PERÍODO: janeiro/2022**

**ABERTURAS (Constituições de empresas)**

**23.339**

**Encerramento (Baixas de Empresas)**

**9.622**

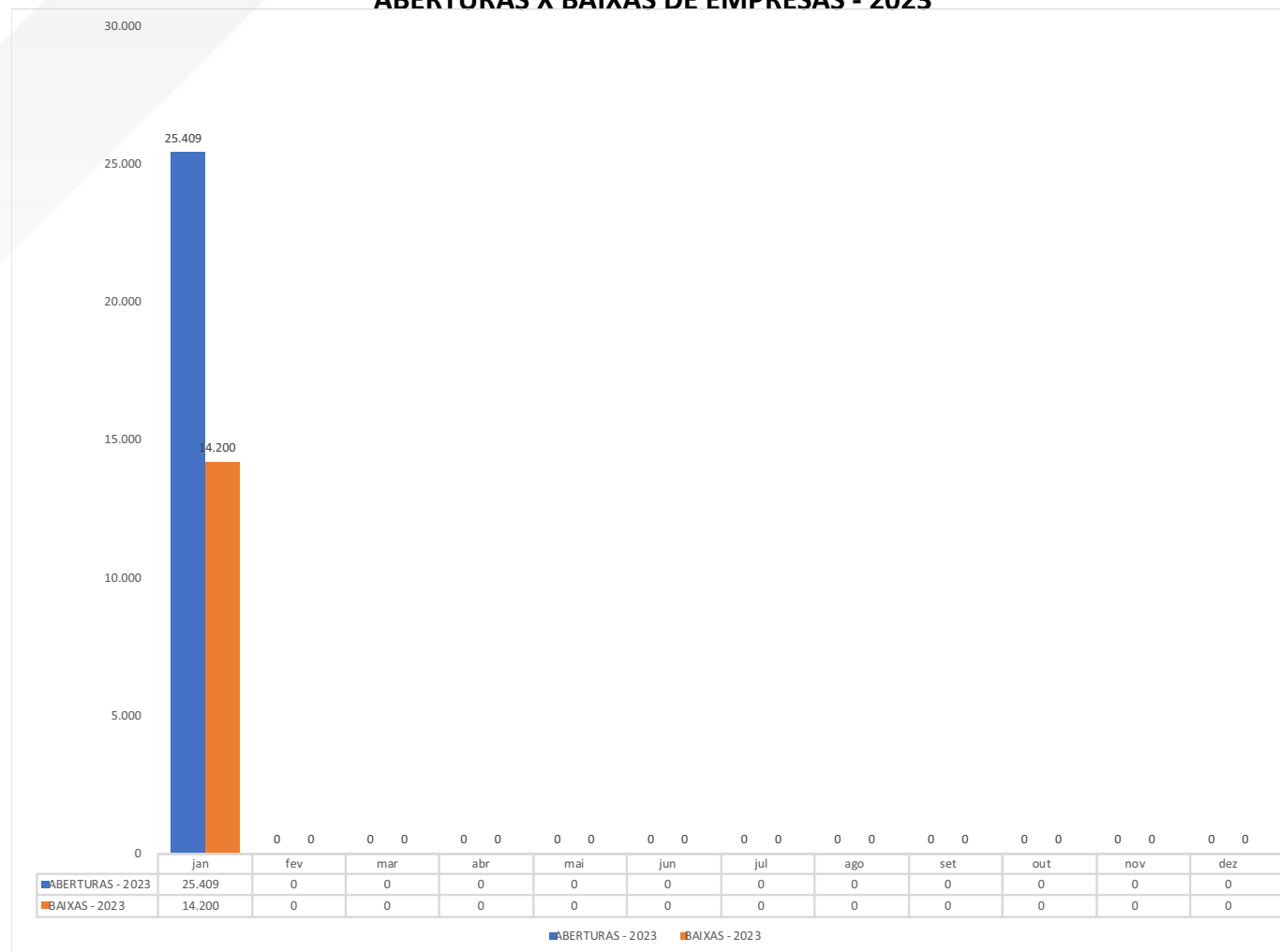
**Saldo Empresas em 2022**

**13.717**

RESULTADO INFERIOR EM **-18,28%**

Em relação ao mesmo período do ano anterior

**ABERTURAS X BAIXAS DE EMPRESAS - 2023**



# QUANTITATIVO DE EMPRESAS

Município Selecionado	ESTADO		
BASE DE DADOS DA RECEITA FEDERAL DO BRASIL 	<b>Qtd Empresas Baixadas</b>	<b>Qtd Empresas Outras Sit.</b>	<b>TOTAL DE EMPRESAS</b>
	Matriz <b>1.537.064</b>	Matriz <b>480.010</b>	Matriz <b>3.528.289</b>
	Filiais <b>97.558</b>	Filiais <b>15.019</b>	Filiais <b>187.532</b>
	Total <b>1.634.622</b>	Total <b>495.029</b>	Total <b>3.715.821</b>

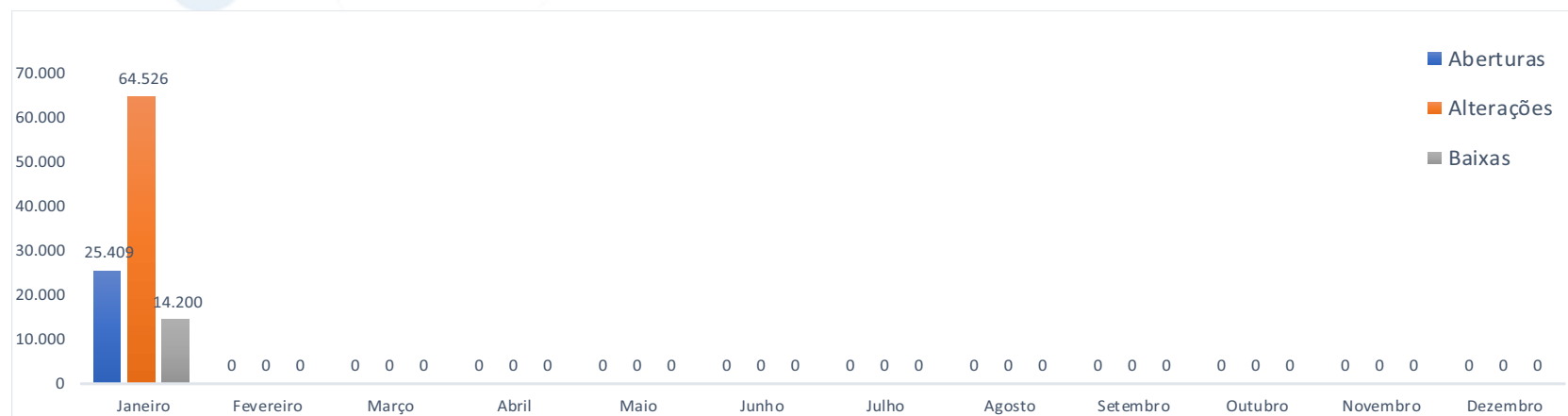
Qtd Empresas Ativas	
Matriz	<b>1.511.215</b>
Filiais	<b>74.955</b>
<b>Total</b>	<b>1.586.170</b>

## SALDO DE EMPRESAS EM 2023

<b>EMPRESAS ABERTAS</b>	<b>25.409</b>
<b>EMPRESAS ALTERADAS</b>	<b>64.526</b>
<b>EMPRESAS BAIXADAS</b>	<b>14.200</b>
<b>SALDO DE EMPRESAS (ABERTURAS - BAIXAS)</b>	<b>11.209</b>

## MOVIMENTAÇÃO DE PROCESSOS EM 2023 - EMPRESA FÁCIL/JUCEPAR

TIPO /MÊS	JAN	FEV	MAR	ABR	MAI	JUN	JUL	AGO	SET	OUT	NOV	DEZ	TOTAL
ABERTURAS	25.409	0	0	0	0	0	0	0	0	0	0	0	25.409
ALTERAÇÕES	64.526	0	0	0	0	0	0	0	0	0	0	0	64.526
BAIXAS	14.200	0	0	0	0	0	0	0	0	0	0	0	14.200
<b>TOTAL</b>	<b>104.135</b>	<b>0</b>	<b>0</b>	<b>0</b>	<b>0</b>	<b>0</b>	<b>0</b>	<b>0</b>	<b>0</b>	<b>0</b>	<b>0</b>	<b>0</b>	<b>104.135</b>





**JUCEPAR 130**  
JUNTA COMERCIAL DO PARANÁ 130 ANOS



**PARANÁ**  
GOVERNO DO ESTADO