

# **PAINEL MENSAL**

# **ABERTURAS / BAIXAS de Empresas**

**Setembro / 2022**



**JUCEPAR 130**  
JUNTA COMERCIAL DO PARANÁ ANOS

# ABERTURA DE EMPRESAS

PERÍODO: janeiro-setembro 2022

MEI's inclusos

2022:

**213.122**

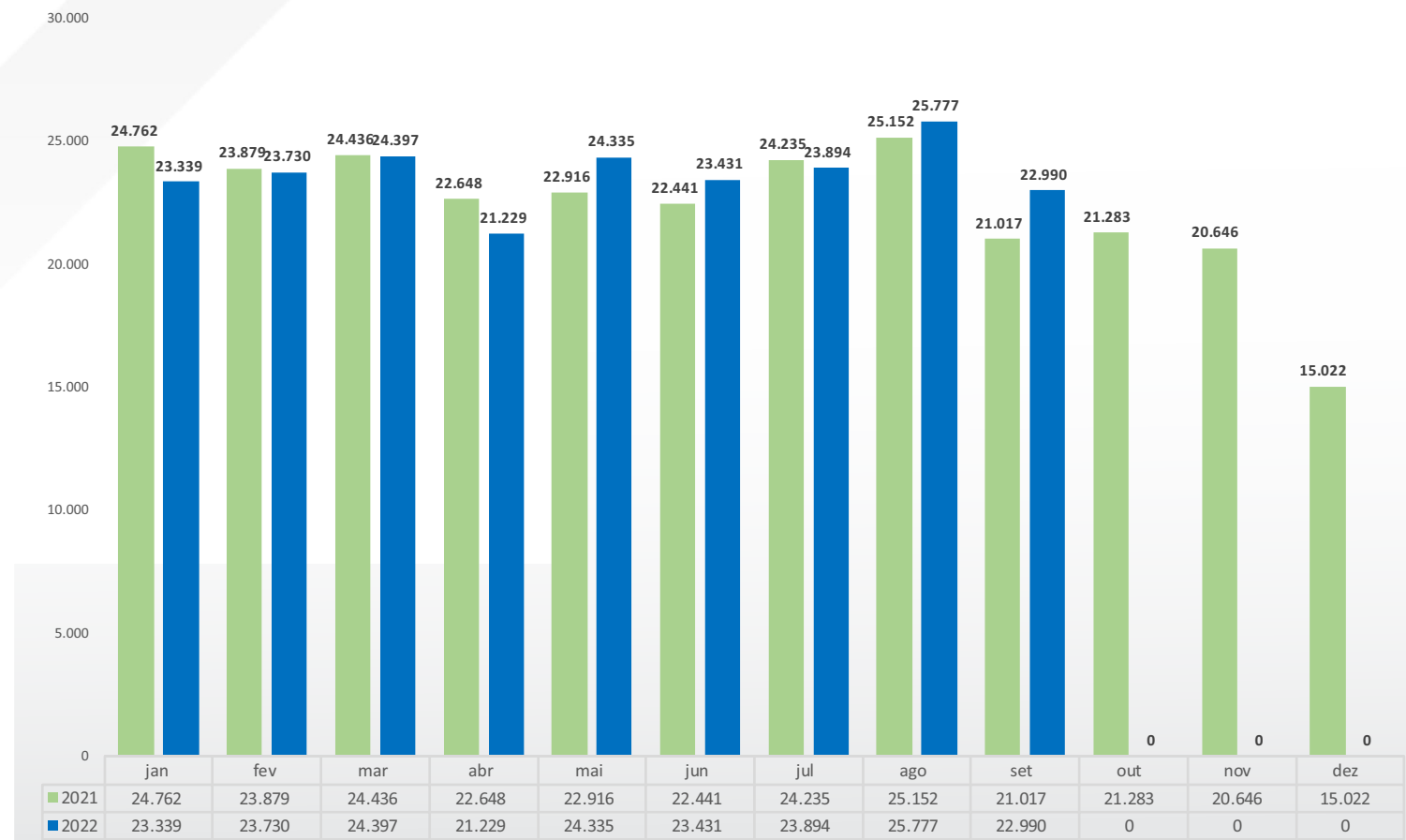
2021:

**211.486**

AUMENTO DE **0,77%**

Em relação ao mesmo período do ano anterior

EMPRESAS ABERTAS NO ESTADO - 2021 / 2022



# ABERTURA DE EMPRESAS

POR NATUREZA JURÍDICA

**PERÍODO: janeiro-setembro/2022**

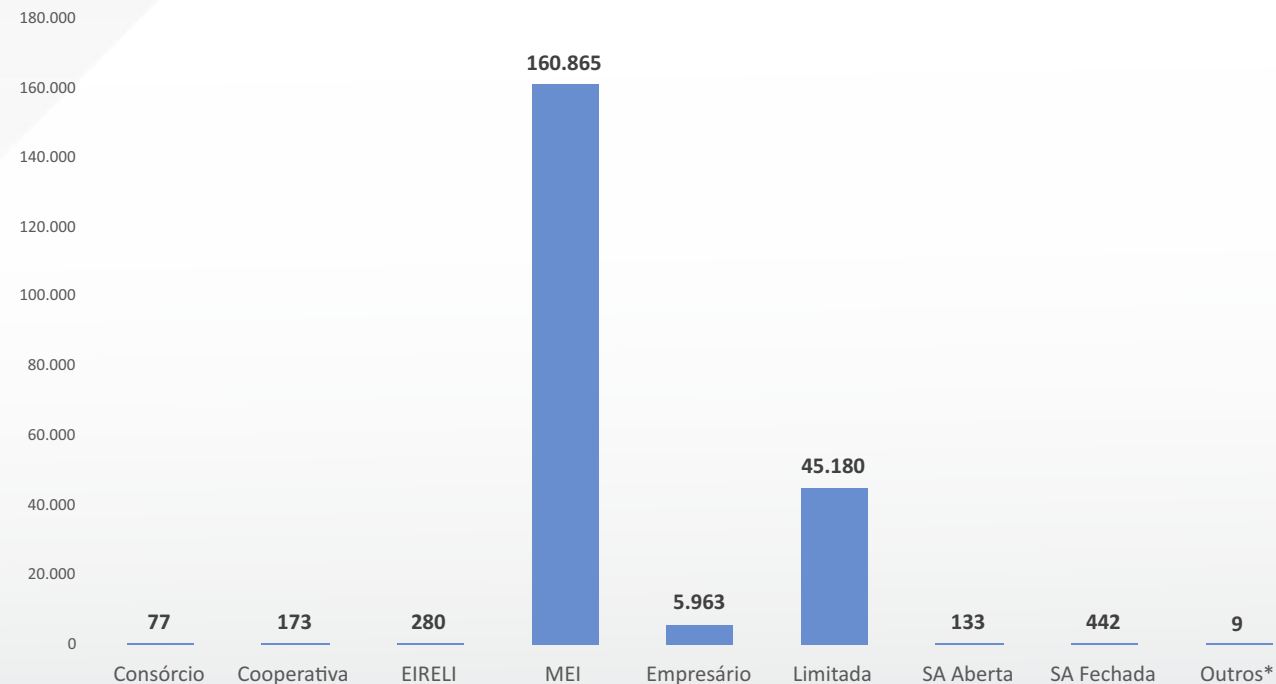
MEI	160.865	75,48%
LTDA	45.180	21,20%
Empresário	5.963	2,80%
EIRELI	280	0,13%
S/A (fechada)	442	0,21%
Cooperativa	173	0,08%
S/A (aberta)	133	0,06%
Consórcio	77	0,04%
Outros Tipos *	9	0,00%

**TOTAL**

**213.122**

## ABERTURAS DE EMPRESAS - 2022

(Por Natureza Jurídica)



\* Inclui: Empresa Pública; Estabelecimento, no Brasil, de Empresa Binacional Argentino-Brasileira; Estabelecimento, no Brasil, de Sociedade Estrangeira; Sociedade de Economia Mista; Sociedade Empresária em Nome Coletivo

# BAIXAS DE EMPRESAS

PERÍODO: janeiro-setembro/2022

MEI's inclusos

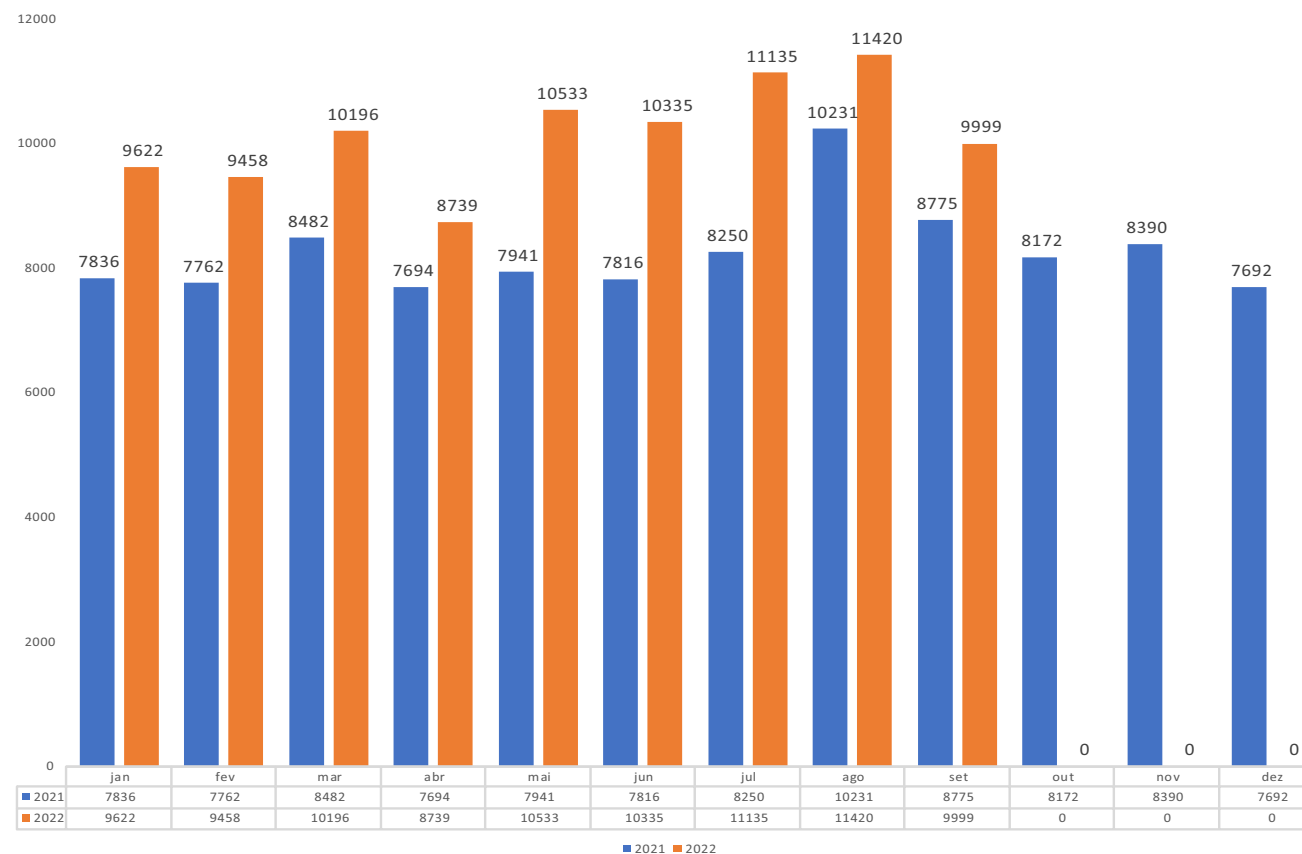
2022: **91.437**

2021: **74.787**

AUMENTO DE **22,26%**

Em relação ao mesmo período do ano anterior

## BAIXA DE EMPRESAS 2021/2022



# SALDO DE EMPRESAS

**PERÍODO: janeiro-setembro/2022**

MEI's inclusos

ABERTURAS (Constituições de empresas)

**213.122**

Baixas (extinção de empresas)

**91.437**

Saldo Empresas em 2022

**121.685**

**PERÍODO: janeiro-setembro/2021**

ABERTURAS (Constituições de empresas)

**211.486**

Encerramento (Baixas de Empresas)

**74.787**

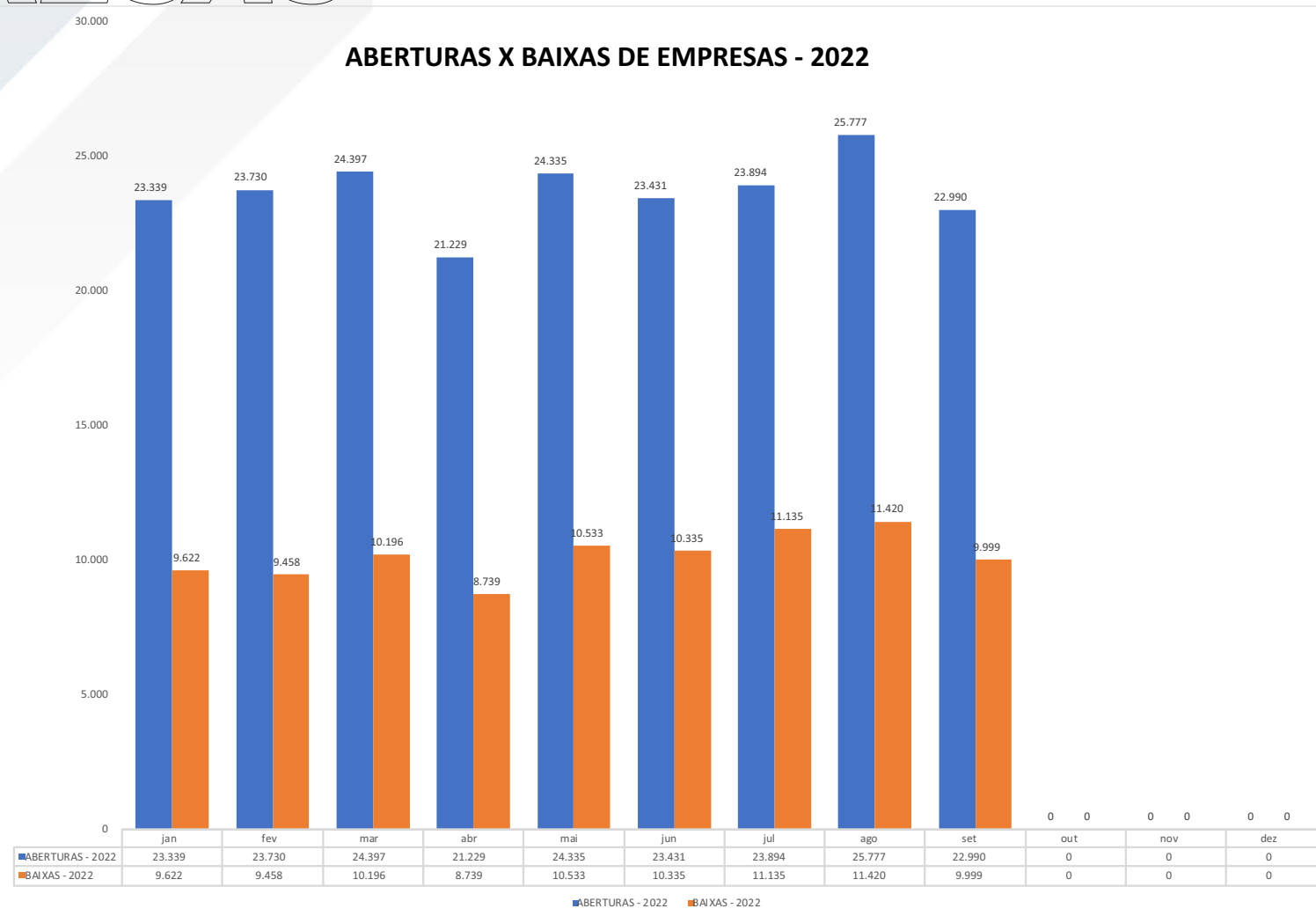
Saldo Empresas em 2021

**136.699**

RESULTADO  
INFERIOR EM  
Em relação ao mesmo período do ano anterior

**- 10,98%**

**ABERTURAS X BAIXAS DE EMPRESAS - 2022**



# QUANTITATIVO DE EMPRESAS

Município Selecionado	ESTADO		
BASE DE DADOS DA RECEITA FEDERAL DO BRASIL	<b>Qtd Empresas Baixadas</b>	<b>Qtd Empresas Outras Sit.</b>	<b>TOTAL DE EMPRESAS</b>
	Matriz <b>1.486.836</b>	Matriz <b>457.549</b>	Matriz <b>3.450.044</b>
	Filiais <b>95.925</b>	Filiais <b>15.198</b>	Filiais <b>185.310</b>
	Total <b>1.582.761</b>	Total <b>472.747</b>	Total <b>3.635.354</b>

Qtd Empresas Ativas	
<b>Matriz</b>	<b>1.505.659</b>
<b>Filiais</b>	<b>74.187</b>
<b>Total</b>	<b>1.579.846</b>

## SALDO DE EMPRESAS EM 2022

ESTADO

EMPRESAS ABERTAS

213.122

EMPRESAS ALTERADAS

218.921

EMPRESAS BAIXADAS

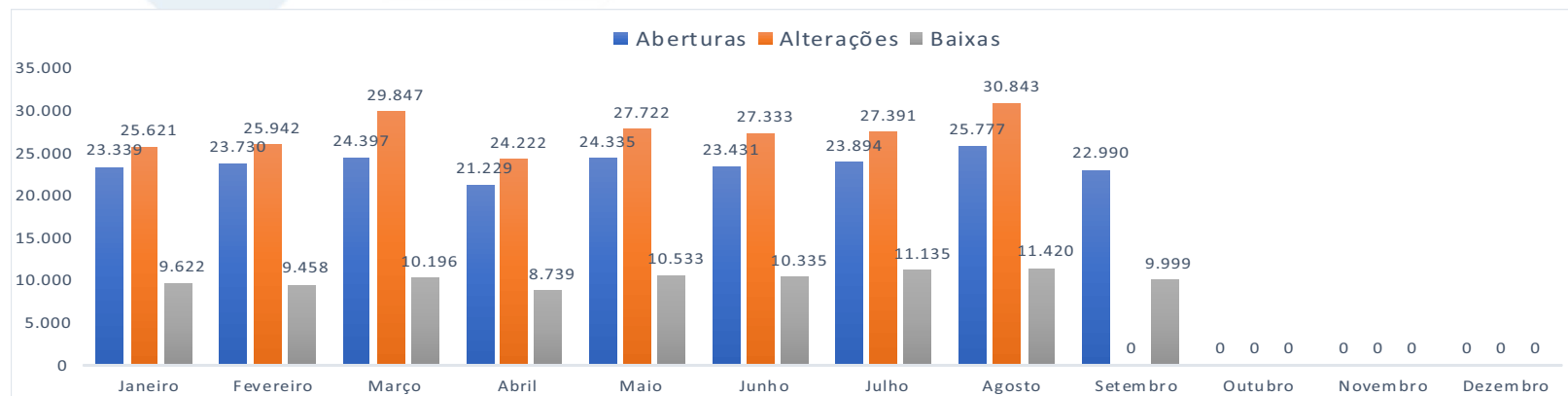
91.437

SALDO DE EMPRESAS  
(ABERTURAS - BAIXAS)

121.685

## MOVIMENTAÇÃO DE PROCESSOS EM 2022 - EMPRESA FÁCIL/JUCEPAR

TIPO /MÊS	JAN	FEV	MAR	ABR	MAI	JUN	JUL	AGO	SET	OUT	NOV	DEZ	TOTAL
<b>ABERTURAS</b>	23.339	23.730	24.397	21.229	24.335	23.431	23.894	25.777	22.990	0	0	0	213.122
<b>ALTERAÇÕES</b>	25.621	25.942	29.847	24.222	27.722	27.333	27.391	30.843	0	0	0	0	218.921
<b>BAIXAS</b>	9.622	9.458	10.196	8.739	10.533	10.335	11.135	11.420	9.999	0	0	0	91.437
<b>TOTAL</b>	<b>58.582</b>	<b>59.130</b>	<b>64.440</b>	<b>54.190</b>	<b>62.590</b>	<b>61.099</b>	<b>62.420</b>	<b>68.040</b>	<b>32.989</b>	<b>0</b>	<b>0</b>	<b>0</b>	<b>523.480</b>





**JUCEPAR 130**  
JUNTA COMERCIAL DO PARANÁ ANOS



**PARANÁ**  
GOVERNO DO ESTADO